

2014 JAARVERSLAG



Assuria 
VERZEKERINGEN

Mission Statement

Assuria N.V. is een toonaangevende en solide financiële instelling die zekerheid biedt aan de particuliere en zakelijke markt. Wij bedienen onze klanten met een breed assortiment van excellente verzekeringsproducten en financiële diensten waar deskundigheid achter staat.

Wij verzekeren een klantvriendelijke, effectieve en efficiënte dienstverlening. Wij zijn een betrouwbare en financieel gezonde partner voor onze relaties, aandeelhouders en medewerkers.

Dit verzekeren wij!



WIJ ZIJN EEN LERENDE ORGANISATIE.

Inhoudsopgave

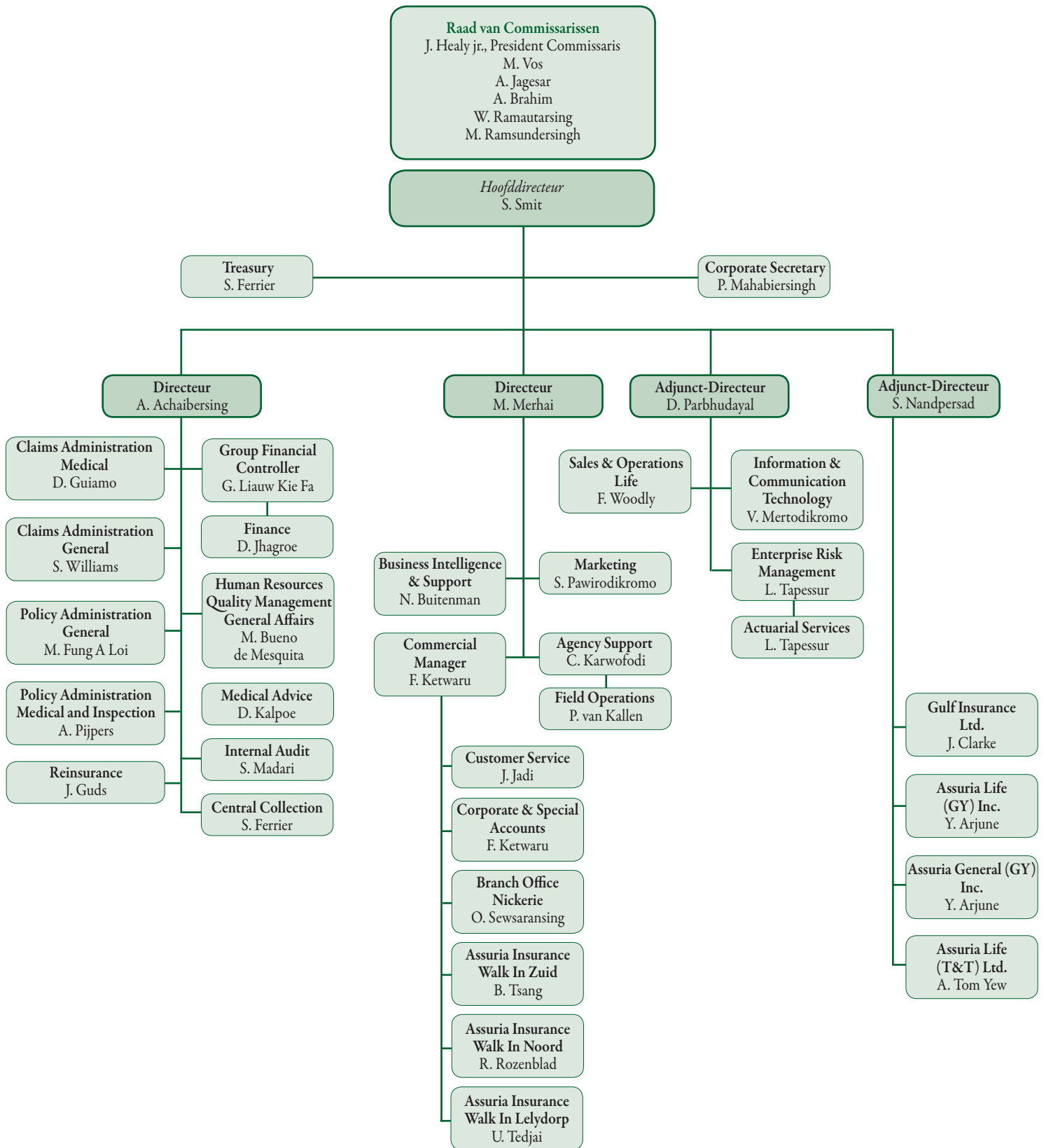
Organigram	5
Overzicht van de directie, stafleden en junior stafleden per 14 april 2015	6
Kerncijfers	7
Profiel Assuria	8
Verslag van de Raad van Commissarissen	9
Verslag van de Hoofddirectie	13
Algemeen	13
De Verzekeringsbedrijfstak	14
Het bedrijf	15
Bedrijfsresultaten	20
Assuria Levensverzekering N.V.	26
Assuria Schadeverzekering N.V.	28
Assuria Medische Verzekering N.V.	29
Assuria Beleggingsmaatschappij N.V.	29
Rondeau Holdings N.V.	31
DSB-Assuria Vastgoed Maatschappij N.V.	31
Human Resources	32
Vooruitzichten	34
Dankbetuiging	34
Geconsolideerde jaarrekening van Assuria N.V.	35
Geconsolideerde balans per 31 december 2014 vóór voorstel winstbestemming	36
Geconsolideerde balans per 31 december 2014 ná aanneming voorstel winstbestemming	37
Geconsolideerde winst- en verliesrekening over 2014 naar geografische segmenten	38
Geconsolideerde winst- en verliesrekening over 2014 naar bedrijfsactiviteit	39
Geconsolideerd mutatieoverzicht Groepsvermogen per 31 december 2014	40
Geconsolideerd kasstroomoverzicht	41
Toelichting op de geconsolideerde jaarrekening	42
Oprichting en belangrijkste activiteiten	42
Belangrijke grondslagen voor financiële verslaggeving	44
Foutenherstel	48
Toelichting op de geconsolideerde balans vóór voorstel winstbestemming	50
Toelichting op de geconsolideerde winst- en verliesrekening	58
Vennootschappelijke jaarrekening van Assuria N.V.	63
Vennootschappelijke balans per 31 december 2014 vóór voorstel winstbestemming	63
Vennootschappelijke balans per 31 december 2014 ná aanneming voorstel winstbestemming	64
Vennootschappelijke winst- en verliesrekening over 2014	65
Mutatieoverzicht Eigen Vermogen per 31 december 2014	66
Toelichting op de vennootschappelijke jaarrekening	67
Toelichting op de vennootschappelijke balans en winst- en verliesrekening	67
Toelichting op de vennootschappelijke balans vóór voorstel winstbestemming	68
Overige gegevens	72
Gebeurtenissen ná balansdatum	72
Voorstel voor winstbestemming	72
Controleverklaring van de onafhankelijke accountant	73
Bijlage 1 Kerngegevens Surinaamse effectenbeurs	75
Bijlage 2 Resultaat vóór belastingen	76
Thema	77
Kwaliteitsbeleid Assuria	78

Directie Assuria N.V.



V.l.n.r.: D.R. Parbhudayal, A.K. Achaibersing, S. Smit, M.R. Merhai, S. Nandpersad

Organigram per 14 april 2015



Overzicht van de directie, stafleden en junior stafleden per 14 april 2015

Assuria N.V.:

Drs. S. Smit	Hoofddirecteur
A.K Achaibersing MBA	Directeur
Drs. M.R. Merhai AAG	Directeur
Drs. D.R. Parbhudayal AAG	Adjunct-directeur
Drs. S. Nandpersad AAG	Adjunct-directeur

Gulf Insurance Limited:

J. Clarke C.F.A.	Chief Executive Officer
------------------	-------------------------

Assuria Life (GY) Inc. Assuria General (GY) Inc.

Y. Arjune	General Manager
C.H. Muntslag	Operations Manager

Assuria Life (T&T) Limited

A. Tom Yew	Chief Executive Officer
C. Henriques	Chief Executive Officer - Designate

Stafleden:

Mw. Drs. R. Bean MD	Stafmedewerker Medical Advice
Mw. Drs. D.A. Blokland-Kalpoel MD	Manager Medical Advice
Mw. M.A. Bueno de Mesquita MBA	Human Resource Manager
	Manager Quality Management
	Manager General Affairs
Mw. A. Debipersad - Gopisingh MBA	Stafmedewerker Corporate and Special Accounts
S.R. Ferrier BBA	Manager Central Collections
	Manager Treasury
Mw. M. Fung A Loi MBA	Manager Policy Administration General
Mr. B. Gangadin	Stafmedewerker Corporate and Special Accounts
Mw. Mr. J.G. Guds	Manager Reinsurance
D. K. Guiamo	Manager Claims Administration Medical
Mw. Drs. N. Hellendoorn MBA	Branche Manager Gulf St. Maarten
Drs. R. Jadnanansing	Business Analyst
D. Jhagroe MBA	Stafmedewerker Finance
C. R. Karwofodi MBA	Manager Agency Support
Mr. F. Ketwaru	Commercial Manager
Mw. F. P. King BEc.	Stafmedewerker Corporate and Special Accounts
Drs. G. Liauw Kie Fa RA CISA	Group Financial Controller
Mw. C.F. Lim A Po MSc. AAG	Stafmedewerker Enterprise Risk Management
Mw. S. R. Madari BEc.	Manager Internal Audit
Mw. Mr. P. K.S. Mahabiersingh	Corporate Secretary
Mw. V.G. Mertodikromo-Hiwat B.ICT CIS LI	Manager Information & Communication Technology
Mw. S. L. Pawirodikromo BEc.	Marketing Manager
A.G.M. Pijpers MBA	Manager Policy Administration Medical & Inspection
Mw. N. Rampersad bc	Stafmedewerker Claims Administration Medical
O. Sewsaransing	Branch Manager Office Nickerie
Mw. L.A. Tapessur MSc. AAG PRM	Manager Enterprise Risk Management
B.K.T. Tsang BEc.	Branche Manager Insurance Walk In
S. J. Williams	Manager Claims Administration General
E. Woodyly	Manager Sales and Operations Leven

Junior Stafleden:

Mw. N. Buitenman BEng	Coordinator Business Intelligence & Support
J. Gefferie B.tech.	Hoofdinspecteur
Mw. J. Jadi	Unit Manager Customer Service
I. J. Jules B.ICT	Systeem Beheerder
Mw. P. van Kallen - Turny BA.	Field Operations Supervisor
Mw. M. Karsodikromo	Coordinator Sales and Operations Leven
Mw. Drs. J. S. Kromosoeto - Wirosoewignjo	Coordinator Finance
Mw. L. Mangoensentono MSc.	Coordinator Finance
R. Rozenblad BEc.	Unit Manager Insurance Walk in
Mw. U. Tedjai	Unit Manager Insurance Walk in
Mw. R. Vroom - Orië BEc.	Coordinator Finance

Kerncijfers

Bedragen in duizenden Surinaamse Dollars

	2014	2013*	2013	2012	2011	2010
Balans						
Balans totaal	978.612	855.838 */**	849.949	710.047	603.215	432.779
Beleggingen	788.648	702.132	702.132	584.004	534.958	372.845
Technische voorzieningen	496.260	458.577 */**	429.182	352.669	328.347	237.623
Eigen vermogen	359.233	297.783	302.244	244.206	203.421	161.162
Risicodragend vermogen	358.611	297.169	301.630	243.513	202.952	160.826
Resultaten						
Bruto premies levensverzekering	71.541	78.027	78.027	59.715	76.268	37.517
Bruto premies schadeverzekering	160.586	132.819 ***	132.933	88.916	76.886	60.426
Uitgaande herverzekeringspremies	-40.165	-26.557	-26.557	-12.822	-9.501	-10.924
Gerealiseerde opbrengst beleggingen	48.202	41.252	41.252	36.274	33.009	25.765
Ongerealiseerde opbrengst beleggingen	13.940	10.156	10.156	9.187	3.111	4.255
Overige baten (excl. valutakoersverschillen gebonden beleggingen)	5.149	3.576 *	6.301	4.591	14.021	606
Valutakoersverschillen gebonden beleggingen	-1.976	893	893	316	26.305	-63
Totaal baten	257.277	240.166	243.005	186.177	220.099	117.582
Uitkeringen en afkopen	78.235	71.747	71.747	50.433	48.191	36.656
Mutatie technische voorzieningen	38.730	51.929 */**	49.418	40.260	82.919	23.083
Bedrijfskosten (inclusief acquisitiekosten)	77.312	65.865 ***	66.044	48.388	44.113	31.854
Winstdeling en kortingen	9.859	11.541	11.541	8.752	9.565	4.903
Mutatie werknemersvoorzieningen	1.392	776	776	2.934	8.819	1.310
Afschrijvingen	2.355	2.249	2.249	1.459	769	292
Totaal lasten	207.883	204.107	201.775	152.226	194.376	98.098
Winst vóór belastingen						
Levensverzekering	9.631	8.030	8.030	7.777	8.715	4.560
Schadeverzekering	18.985	11.398	13.845	11.695	7.144	5.066
Overige activiteiten	20.778	16.631	19.356	14.479	9.864	9.860
Totaal winst vóór belastingen	49.394	36.059	41.231	33.951	25.723	19.486
Nettowinst	45.860	34.504	39.111	33.139	24.865	18.920
Dividend	14.943	13.108	13.108	11.797	8.651	6.554
Pay-out ratio	33%	38%	34%	34%	35%	35%
Cijfers per aandeel van nominaal SRD 0,10						
<i>In Surinaamse Dollars</i>						
Nettowinst	7,00	5,26	5,97	5,06	3,79	2,89
Dividend	2,28	2,00	2,00	1,80	1,32	1,00
Eigen vermogen	54,81	45,44	46,12	37,26	31,04	24,59
Beurskoers ultimo	105,00	95,75	95,75	78,00	46,00	30,00
Verloop van de geplaatste aandelen in aantallen						
Aantal geplaatste aandelen per 1 januari	6.553.801	6.553.800	6.553.800	6.553.799	6.553.711	6.553.711
Aantal stock aandelen/omwisseling	-	1 *	99	1	88	-
Totaal geplaatste aandelen per 31 december	6.553.801	6.553.801	6.553.899	6.553.800	6.553.799	6.553.711

Bij de beoordeling van de resultaten van 2014 moet rekening worden gehouden met het effect van Gulf Insurance Ltd. die vanaf 1 april 2013 deel uitmaakt van de Assuria-groep.

De beurskoers bedroeg per 02-04-2015 SRD 105,00

De cijfers per aandeel zijn gebaseerd op het geplaatst aandelenkapitaal exclusief het stockdividend over desbetreffend jaar.

Noot:

* In deze kolom zijn opgenomen de cijfers over 2013 na foutenherstel. Met betrekking tot foutenherstel wordt verwezen naar pagina 48.

** De premiereserve Assuria Personeel is onder Verzekeringstechnische voorzieningen in plaats van de Werknemersvoorziening gerubriceerd.

*** Premium tax is in mindering gebracht van de brutopremie; deze was in 2013 gerubriceerd onder overige bedrijfskosten.

Profiel Assuria

Assuria N.V. is binnen de verzekeringssector het grootste concern in Suriname.

Per 31 december 2014 is Assuria de houdstermaatschappij van de aandelen van Assuria Levensverzekering N.V., Assuria Schadeverzekering N.V., Assuria Medische Verzekering N.V., Assuria Beleggingsmaatschappij N.V., Rondeau Holdings N.V. en DSB-Assuria Vastgoed Maatschappij N.V. (50%). Rondeau Holdings N.V. is effectief per 01 januari 2015 geliquideerd.

Via haar werkmaatschappijen biedt Assuria levens- en schadeverzekeringen aan, waaronder risico-, spaar- en pensioenverzekeringen, verkeer-, woon-, reis- en ziektekostenverzekeringen.

Assuria is een grote institutionele belegger. Zij heeft substantiële belangen in een aantal vooraanstaande lokale bedrijven. Verder belegt zij op de internationale kapitaalmarkt. Tevens is zij actief op het gebied van hypothecaire leningen en projectontwikkeling.


De geschiedenis van het concern gaat terug tot 1889 toen de Eerste Nederlandsche in Suriname haar eerste agentschap vestigde. In de loop der jaren zijn

gevestigde maatschappijen als Olveh, Ago, Manulife, Nieuwe Eerste Nederlandsche, SURAM, NEN Schadeverzekering, De Nationale, ENNA en NIFM deel gaan uitmaken van wat thans de Assuria-groep is.

Vanaf maart 2012 is Assuria actief in Guyana via haar dochtermaatschappijen Assuria General (GY) Inc. en Assuria Life (GY) Inc. Deze maatschappijen bieden brand-, verkeer-, aansprakelijkheids-, levens- en pensioenverzekeringen aan op de Guyanese verzekeringsmarkt.

Vanaf april 2013 is Assuria ook actief in Trinidad & Tobago via Gulf Insurance Ltd. Deze maatschappij biedt schadeverzekeringen aan op Trinidad en diverse Caraïbische eilanden.

In januari 2015 heeft Assuria een meerderheidsbelang in Mega Insurance Company Ltd. verkregen. Deze maatschappij is actief op Trinidad & Tobago en biedt levensverzekeringen aan. De naam van Mega Insurance Company Ltd. is gewijzigd in Assuria Life (T&T) Ltd.



Verlag van de Raad van Commissarissen

Algemeen

Met genoegen rapporteren wij over de activiteiten van de Raad van Commissarissen in 2014.

De vennootschap kan wederom terugblikken op een succesvol jaar. Een belangrijk deel van de doelen gesteld in het meerjarenbeleidsplan voor 2014 met betrekking tot de winst, de omzet en de kosten is gehaald.

De Raad van Commissarissen heeft haar taken verricht met inachtneming van de statuten van de vennootschap en de geldende regelgeving in Suriname. Zij heeft de Directie geadviseerd aangaande relevante zaken en heeft toezicht gehouden op de verrichtingen van de Directie in relatie tot de gestelde doelen.

De Directie heeft de Raad regelmatig geïnformeerd, zowel mondeling als schriftelijk over belangrijke transacties, investeringen en ontwikkelingen binnen de vennootschap.

De Raad wordt met name geïnformeerd over de ontwikkeling van de resultaten, de financiële positie van de vennootschap en de risico's van de bedrijfsvoering.

Corporate Governance

De Corporate Governance Code van de Assuria Groep is op 15 november 2013 aangenomen. Het opstellen van een Corporate Governance Reglement is nog niet afgerond. Nu de activiteiten met betrekking tot de buitenlandse acquisities grotendeels zijn voltooid, zal met voortvarendheid gewerkt worden aan het opstellen van het Reglement.

Overleg en besluitvorming

De Raad van Commissarissen heeft 14 vergaderingen gehouden in 2014. In de vergaderingen zijn op regelmatige basis behandeld de financiële rapportages, begrotingen, marktontwikkelingen en beleggingen. Andere onderwerpen zijn geweest: management letter van de accountant, corporate governance, actuairieel rapport, sociaal jaarverslag, productontwikkeling, automatisering en buitenlandse deelnemingen. Er is bijzondere aandacht besteed aan de acquisitie van Mega Insurance Company Limited in Trinidad & Tobago en aan het terugbrengen van het aandelenbezit van Assuria N.V. in de Surinaamsche Bank N.V. Ook is bijzondere aandacht besteed aan de positionering van de producten van Assuria Medische Verzekering N.V. en van Assuria Levensverzekering N.V. bij de invoering van de Wet Nationale Basiszorgverzekering en de Wet Algemeen Pensioen 2014.

In de raadsvergadering die gehouden is op 19 december 2014 is de begroting 2015 gepresenteerd.

De beloning van de Directie is geëvalueerd en aangepast door de Raad van Commissarissen, vertegenwoordigd door de President-Commissaris, op 21 maart 2014.

Wijzigingen Directie en Bestuurders

Het Directieteam van Assuria N.V. is ongewijzigd. De heer Yogindra Arjune, voorheen acting General Manager van Assuria General (GY) Inc. en Assuria Life (GY) Inc. is benoemd tot General Manager met ingang van 1 januari 2015. Bij de acquisitie van Mega Insurance Company Limited, thans geheten Assuria Life (T&T) Ltd. zijn op 22 januari 2015 tot de Board of Directors benoemd de heren A. Tom Yew, S. Smit, A. Achaibersing, M. Merhai, S. Nandpersad, J. Clark, M. Jim en mevrouw A. Lee Loy.

Wijzigingen Raad van Commissarissen

In de Algemene vergadering van Aandeelhouders gehouden op 09 mei 2014 zijn op grond van artikel 7 lid 5 van de statuten de heren A.K. Jagesar MBA en Ir. W.R. Ramautarsing afgetreden; zij hebben zich herkiesbaar gesteld. De vergadering heeft beide kandidaten bij acclamatie herbenoemd als leden van de Raad van Commissarissen.

Functioneren van de Raad van Commissarissen en de Directie

De raadsvergaderingen werden goed bezocht en de raadsleden hebben actief geparticipeerd in de besluitvorming.

Met de invoering van een Corporate Governance Reglement zal het functioneren van de Raad verder verbeteren.

De Raad beoordeelt de prestatie van de Directie als te zijn goed, in acht genomen de doelen die gesteld waren voor 2014.

De belangrijkste financiële doelen zijn behaald. Andere doelen uit het Meerjarenbeleidsplan 2011-2015 zijn op schema.

Strategische Doelstellingen en Risico's

De vennootschap heeft in december 2010 het Meerjarenbeleidsplan 2011-2015 aangenomen waarin de strategische doelstellingen voor de periode 2011-2015 zijn aangegeven.

Deze zijn:

- In de verzekeringssector in Suriname het grootste concern blijven.
- Tot de top 3 behoren van de beursgenoteerde bedrijven in Suriname.
- Binnen 5 jaar verzekeringsbelangen hebben in minstens 2 landen buiten Suriname.
- Belangen in Surinaamse bedrijven uitbouwen.
- Haar dienstverlening baseren op de modernste technologie.

In 2015 zullen voor de periode 2016-2020 nieuwe strategische doelstellingen worden geformuleerd.

De risico's worden op verschillende niveaus binnen de bedrijven beheerd. Een belangrijk onderdeel van risico-beheersing is de Actuariële Certificering. Op 30 mei 2014 heeft de Manager van de Afdeling Actuarial Services, mevrouw Drs. L. Tapessur aan de Raad gerapporteerd met betrekking tot de actuariële certificering van het levenbedrijf door de externe actuaris Buck Consultants N.V.

De externe actuaris concludeerde dat de voorzieningen getroffen op basis van de bevindingen van de afdeling Actuarial Services adequaat zijn en dat daardoor de financiële positie van Assuria Levensverzekering N.V. ruim voldoet aan de dekkingsgraadvereisten volgens het model van de Centrale Bank van Suriname alsook aan die van de Solvency 1 richtlijn die geldt binnen de Europese Unie.

De Afdeling Actuarial Services heeft een actuariële rapport uitgebracht met betrekking tot Assuria Medische Verzekering N.V. en Assuria Schadeverzekering N.V.

De bevindingen waren dat de financiële positie van Assuria Medische Verzekering N.V. en Assuria Schadeverzekering N.V. als goed gekwalificeerd kunnen worden op basis van de Solvency 1 richtlijnen.

Tevens zijn de technische en schadevoorzieningen van de non- Life portefeuille onderzocht en zijn er aanbevelingen gedaan.

Dividendbeleid

Het beleid van de vennootschap is om een dividend van ongeveer 35% van de nettowinst uit te keren. Dit stelt de vennootschap in staat om middels de ingehouden winsten het risicokapitaal van de vennootschap op een niveau te houden ter waarborging van de solvabiliteit en om de expansie van het bedrijf te financieren.

Jaarrekening en voorstel winstverdeling

Er zijn fundamentele fouten geconstateerd in de jaarrekening 2013. Deze hadden in hoofdzaak te maken met een verkeerde berekening van de verzekeringstechnische voorzieningen bij Gulf Insurance Ltd. Het

vermogen van de vennootschap is dientengevolge aan het begin van het jaar gecorrigeerd (verminderd) met SRD 4.460.647. Voor verdere informatie hierover wordt verwezen naar de toelichting op de geconsolideerde jaarrekening.

Overeenkomstig het bepaalde in artikel 10 lid 4 van de statuten hebben wij de jaarrekening 2014 doen onderzoeken en wij adviseren u deze jaarrekening zoals zij u tezamen met de accountantsverklaring van BDO Assurance N.V. is aangeboden, vast te stellen.

De geconsolideerde winst vóór belastingen bedroeg SRD 49.393.806.

Na aftrek van belastingen ad SRD 3.466.831 en minderheidsbelang van derden ad SRD 66.738 rest ter verdeling een bedrag ad SRD 45.860.237. Met het voorstel van de Hoofddirectie om uit deze nettowinst een dividend uit te keren van SRD 14.942.667 in contanten, zijnde SRD 2,28 per aandeel kunnen wij ons verenigen. Aan interim-dividend is reeds betaalbaar gesteld SRD 0,60 per aandeel. Als slotdividend zal derhalve SRD 1,68 per aandeel worden uitgekeerd.

Evenzo kunnen wij ons verenigen met het voorstel om SRD 30.917.570 toe te voegen aan de reserve.

Wij adviseren u deze voorstellen van de Directie goed te keuren.

Benoemingen

Volgens het door de Raad van Commissarissen opgemaakte rooster van aftreden, zoals bepaald in artikel 7 lid 5 van de statuten zijn aan de beurt om af te treden de heer J.J. Healy jr. en mevrouw Mr. M.A. Ramsundersingh. Wij stellen u voor hen te herbenoemen.

Vergoeding van de Raad van Commissarissen

De Algemene Vergadering van Aandeelhouders stelt het honorarium van de Raad van Commissarissen vast. Het honorarium van de Raad van Commissarissen bedraagt SRD 90.000 per jaar en is voor het laatst op 09 mei 2014 vastgesteld.

Wij zeggen de Directie, staf en overige medewerkers hartelijk dank voor hun inzet en toewijding in het afgelopen jaar.

Paramaribo, 14 april 2015

Raad van Commissarissen

J.J. Healy jr. , President

Mr. Marja I. Vos

A.K. Jagesar MBA

Drs. A.A. Brahim

Ir. W.R. Ramautarsing

Mr. M.A. Ramsundersingh

Raad van Commissarissen Assuria N.V.



V.l.n.r.: M.I. Vos, A.K. Jagesar, W.R. Ramautarsing, M.A. Ramsundersingh, J.J. Healy jr., A.A. Brahim

Verslag van de Hoofddirectie

Algemeen

De Surinaamse economie liet in 2014 een groei zien van circa 3,3%; dit is minder dan de 4% groei die in 2013 werd gerealiseerd. Deze dalende trend zal in 2015 worden voortgezet, vanwege de nog altijd lage prijzen van onze belangrijkste exportproducten, te weten goud, aardolie en aluinaarde.

In vorige verslagen is reeds vaker de afhankelijkheid van de mijnbouwsector genoemd voor de ontwikkeling van onze economie. Nu de wereldmarktprijzen van de producten uit deze sector op een relatief laag niveau zijn komen te liggen, zijn de gevolgen duidelijk merkbaar. Door de verminderde inkomsten van de Overheid, is de betaaldiscipline ernstig verslechterd waardoor vele bedrijven, die diensten aan de Overheid geleverd hebben, in problemen zijn geraakt bij het nakomen van hun verplichtingen.

De verwachtingen voor de middellange termijn zijn evenwel positief.

Newmont Mining Corporation heeft in het verslagjaar het besluit genomen om door te gaan met de investering in een nieuwe goudmijn in het oosten van Suriname. De hiermee gepaard gaande kapitaalsinvestering door Surgold van ruim USD 1 miljard zal zonder meer bijdragen aan een groei van de economie. Vermeldenswaard is dat Staatsolie Maatschappij Suriname N.V. een belang heeft verworven van 25% in Surgold; de overige aandelen zijn in handen van Newmont.

De nieuwe olieraffinaderij van Staatsolie Maatschappij Suriname N.V. is in december 2014 in gebruik genomen. De verwachting is dat de kinderziekten in de tweede helft van dit jaar overwonnen zullen zijn en dat de raffinaderij dan volledig operationeel zal zijn. De importbehoefte aan brandstoffen zal daardoor drastisch afnemen. Staatsolie heeft inmiddels besloten het ethanolproject 'on hold' te zetten.

Een belangrijke ontwikkeling in de mijnbouwsector is het besluit van Alcoa om Suriname te verlaten. Met de Staat Suriname is in principe overeenstemming bereikt over de overname van de bezittingen van Suralco; hiertoe behoren onder andere de Afobaka stuwdam en de aluinaardefabriek. Alcoa zal nog enige tijd technische ondersteuning verlenen.

In het hele verslagjaar was er sprake van onrust op de vreemde valutamarkt. Ondanks interventie van de Centrale Bank van Suriname bleef een discrepantie tussen de vrije marktcoers en de koers van de Centrale Bank van Suriname bestaan; op een gegeven moment liep de vrije marktcoers zelfs op tot SRD 3,80 voor een US-Dollar (bij een Centrale Bank-koers van SRD 3,35). De Centrale Bank van Suriname heeft onlangs enkele maatregelen doorgevoerd, die de vrije marktcoers hebben doen dalen naar een niveau van SRD 3,55 voor een US-Dollar.

De (12 maands) inflatie bedroeg in het verslagjaar 3,9%, hetgeen een toename betekent vergeleken met de inflatie over 2013; de inflatie bedroeg toen 0,6%.

Op 25 mei 2015 worden verkiezingen gehouden voor een nieuwe volksvertegenwoordiging. De Regering die daarna aantreedt, krijgt een moeilijke taak om de Staatsfinanciën weer op orde te krijgen.

De Verzekeringsbedrijftak

Sociaal Zekerheidsstelsel

De Nationale Assemblée heeft op 27 augustus 2014 drie wetten aangenomen in het kader van het Sociaal Zekerheidsstelsel, te weten:

- De Wet Minimum Uurloon
- De Wet Algemeen Pensioen 2014
- De Wet Nationale Basiszorgverzekering

Deze wetten zullen zeker bijdragen aan een stuk sociale zekerheid en zijn uit dien hoofde toe te juichen. Evenwel zijn wij van mening dat een betere voorbereiding op zijn plaats zou zijn geweest, alsmede een intensievere dialoog met de sociale partners, waaronder het bedrijfsleven, zodat het maatschappelijk draagvlak was vergroot.

De invoering van de Wet Nationale Basiszorgverzekering, die op 9 oktober 2014 is ingegaan, heeft met zich meegebracht dat de ziektekostenverzekeraars in een heel kort tijdsbestek voorbereidingen moesten treffen voor de uitvoering van de Wet. Er moest een nieuw product worden ontwikkeld dat voldeed aan de eisen van de Wet. Tevens moesten bestaande pluspakketten worden aangepast.

Daar kwam nog bij dat de Overheid de ziektekostenverzekering van de groep on- en minvermogenden die voorheen was ondergebracht bij het Ministerie van Sociale Zaken, wenste onder te brengen bij de bestaande ziektekostenverzekeraars. Na intensief overleg zijn er op dit stuk goede afspraken gemaakt, die nu worden uitgevoerd. Gesteld kan worden dat de implementatie van de Wet Nationale Basiszorgverzekering thans goed op gang is gekomen.

Anders is het gesteld met de Wet Algemeen Pensioen 2014, die op 9 december 2014 in werking is getreden. Er bestaan nog veel onduidelijkheden; onder andere over hoe om gegaan moet worden met bestaande pensioenregelingen en welke rol pensioenverzekeraars in het kader van de Wet kunnen spelen. Er is hieromtrent overleg gaande met de Pensioenraad. Het bedrijfsleven heeft moeite met de uitvoering van deze Wet en wenst nadrukkelijk betrokken te worden.

Wij blijven bij ons eerder verwoord standpunt dat de financiering van de pensioenregeling conform deze Wet op lange termijn problematisch kan worden.

Egalisatiereserve

De Regering heeft het voornemen om de fiscale faciliteit tot het vormen van een egalisatiereserve af te schaffen, nog niet tot uitvoering gebracht. Wel is een conceptwet betreffende de egalisatiereserve behandeld door de Staatsraad. De Survam heeft andermaal haar bezorgdheid geuit over de plannen om de opgebouwde egalisatiereserve in twee jaar tijd af te bouwen; dit zou de liquiditeits- en solvabiliteitspositie van de verzekeringsmaatschappijen dusdanig kunnen verzwakken dat een gezond verzekeringswezen in gevaar komt.

Het Bedrijf

Buitenlandse vestigingen

Assuria Life (T&T) Ltd. (voorheen MEGA Insurance Company Limited (Mega))

Sinds juni 2011 zijn we bezig geweest om een aanzienlijk meerderheidsbelang te verwerven in de op Trinidad & Tobago gevestigde levensverzekeringsmaatschappij Mega. Nadat we een feasibility studie hadden uitgevoerd moest er toestemming verkregen worden van verschillende autoriteiten, waaronder de Centrale Bank van Trinidad & Tobago, de Trinidad & Tobago Securities and Exchange Commission, de Minister van Financiën van Trinidad & Tobago en de Centrale Bank van Suriname.

Met de 4 grootste aandeelhouders, die tezamen 86% van de aandelen bezaten, hadden we in een vroeg stadium reeds overeenstemming bereikt over de voorwaarden van de koop. Mega bezit evenwel honderden kleine aandeelhouders, die volgens de regelgeving op Trinidad & Tobago ook benaderd moesten worden.

Uiteindelijk konden we op 11 november 2014 een officieel bod uitbrengen. Op 5 januari 2015 verliep het aanbod en waren wij voor 77% aandeelhouder van Mega geworden. In maart 2015 hebben we een kapitaalinjectie gepleegd van USD 3,5 miljoen door middel van de aankoop van 150 miljoen nieuw uitgegeven aandelen. Ons belang is daarmee opgelopen naar 97%.

Intussen is er een nieuwe Board of Directors benoemd, bestaande uit de heren S. Smit (voorzitter), A. Achaibersing, M. Merhai, S. Nandpersad, J. Clarke, A. Tom Yew, M. Jim en mevrouw A. Lee Loy.

De statuten van de maatschappij zijn gewijzigd en inmiddels is de naam van de maatschappij gewijzigd in Assuria Life (T&T) Ltd. Hiermee willen we een nadrukkelijker stap zetten in het vergroten van de naamsbekendheid van Assuria op Trinidad & Tobago.

Mega is een kleine levensverzekeringsmaatschappij die uitsluitend op Trinidad & Tobago opereert met een premie-inkomen van ca. TTD 28 miljoen (SRD 14,5 miljoen) in 2014. Het bedrijf heeft in 2014 een verlies geleden van TTD 18 miljoen (SRD 9,5 miljoen); in 2013 was er nog een winst van TTD 6 miljoen. Het verlies in 2014 is vooral toe te schrijven aan een enorme stijging van de premiereserve als gevolg van de inschatting van de stijging van toekomstige kosten.

Op 1 april 2015 is in dienst getreden de heer C. Henriques die per 1 mei 2015 zal worden aangesteld als CEO. Hij zal de heer A. Tom Yew vervangen die aanblijft als directeur.

Wij hebben de overtuiging dat we in staat zullen zijn dit bedrijf gezond te maken en dat we op termijn de vruchten zullen plukken van deze aankoop.

Gulf Insurance Limited (Gulf)

Over de ontwikkelingen bij Gulf mogen we tevreden zijn.

De herverzekeringsovereenkomsten zijn geherstructureerd, waardoor het risicoprofiel is verbeterd. De IT-infrastructuur is geëvalueerd en thans wordt gekeken naar een ander administratiesysteem dat beter aansluit bij de behoefte in de markt. Er is gewerkt aan een cultuuromslag waarbij de focus ligt op 'customer satisfaction'. Verder is het management versterkt.

Assuria heeft met succes een claim ingediend bij de verkoper van Gulf vanwege een verkeerde weergave van het vermogen bij de aankoop. Een bedrag van TTD 1 miljoen is aan ons uitgekeerd.



Service en kwaliteit

WIJ STAAN KLAAR VOOR U.

7 DAGEN PER WEEK, 24 UUR PER DAG

Een tegenvaller was dat al jaren de grondslag voor de berekening van de technische voorzieningen op onjuiste wijze is vastgesteld; de technische voorziening was per ultimo 2013 ca. USD 2,8 miljoen te laag verantwoord. Dit heeft ertoe geleid dat het eigen vermogen van Gulf per 31 december 2013 moest worden gecorrigeerd. Dat had tot gevolg dat de in de resultatenrekening van Assuria N.V. verantwoorde 'lucky buy' van SRD 2,8 miljoen omgeslagen is in een goodwill positie van SRD 3,3 miljoen. In de toelichting op de geconsolideerde balans van Assuria N.V. wordt onder het hoofdstuk Foutenherstel een nadere toelichting gegeven.

In 2014 nam het bruto premie-inkomen toe met 47% tot omgerekend SRD 50,8 miljoen. Vanwege de gewijzigde herverzekeringsconstructie was de stijging van de netto premie wat minder, namelijk 22%. De schaden eigenrekening stegen met 16% naar SRD 12,8 miljoen en de bedrijfskosten met 44% naar SRD 19,4 miljoen. De wijziging van de herverzekeringsconstructie leidde tot een forse vrijval in de technische voorzieningen (wat als een eenmalig effect gezien kan worden) en dat maakte dat het verlies in 2013 van SRD 2,5 miljoen omsloeg in een winst voor belastingen van SRD 4,0 miljoen.

Guyana

Ons schadebedrijf aldaar, Assuria General (GY) Inc., ontwikkelt zich naar tevredenheid.

De motorbranche, waarmee we in oktober 2013 van start gingen, leverde een belangrijke bijdrage in de stijging van het premie-inkomen. Het grootste deel van het premie-inkomen is evenwel afkomstig uit de branche Aansprakelijkheidsverzekeringen. Het bruto premie-inkomen van Assuria General nam toe met 50% tot omgerekend SRD 6,2 miljoen. Belangrijk is dat de verliessituatie veranderde in een winstpositie; in 2014 was er een bescheiden winst van SRD 260.000 tegenover een verlies van SRD 370.000 in 2013.

Anders is het gesteld met het levenbedrijf Assuria Life (GY) Inc. Daar is het verlies verder opgelopen en wel naar SRD 686.000 (2013: verlies SRD 531.000), ondanks een sterke stijging van het premie-inkomen van SRD 163.000 in 2013 naar SRD 415.000 in 2014. De aanhoudende verliezen hebben ons genoodzaakt het eigen vermogen te versterken om te kunnen blijven voldoen aan de solvabiliteitseisen van de Bank of Guyana. In 2015 is het geplaatst kapitaal verhoogd met GYD 66.250.000 (=SRD 1.071.000), waarvan 75% door Assuria N.V. is ingebracht en 25% door onze partner Crown Investment Inc.

Vermeldenswaard is het afsluiten van een belangrijk pensioencontract met de Guyana Water Incorporated dat per 1 januari 2015 is ingegaan. Dit illustreert het vertrouwen dat in Guyana bestaat ten aanzien van Assuria. Wij zijn bezig met het inrichten van een tweede branche office in Rosehall ter ondersteuning van onze verkopen in Berbice in het oostelijk deel van Guyana. Zoals bekend hebben we ook een branch office in Vreed en Hoop gelegen ten westen van Georgetown.

We zijn er nog altijd van overtuigd dat onze Guyanese bedrijven een goede bijdrage zullen leveren aan de groei van ons concern.

Strategische beleggingen

De Surinaamsche Bank N.V. (DSB)

DSB heeft in 2014 (met een uitloop naar ultimo januari 2015) een claimemissie gehouden ter versterking van het eigen vermogen. De twee grootste aandeelhouders, te weten Assuria en de Staat Suriname hebben niet deelgenomen aan deze emissie. De uitkomst van de emissie is geweest dat er 1.054.189 nieuwe aandelen zijn uitgegeven, hetgeen het totaal aantal geplaatste aandelen bracht op 9.755.919. Het belang van Assuria in DSB

is daarmee gedaald van 49% naar 44%. Ondanks een intensieve verkoopcampagne zijn we er nauwelijks in geslaagd om via de verkoop van claimrechten extra inkomsten te genereren.

In het verslagjaar is overleg geweest met de Centrale Bank van Suriname over het terugbrengen van het belang van Assuria in DSB. De uitkomst van de emissie heeft aangetoond dat de Surinaamse kapitaalmarkt onvoldoende omvang heeft om het afstoten van een aanzienlijk belang in het aandelenkapitaal van DSB te absorberen. De Centrale Bank van Suriname heeft dan ook aan Assuria toestemming gegeven om vooralsnog een belang van meer dan 20% te houden in DSB. Er zal met de Centrale Bank van Suriname nader overleg worden gepleegd over de verdere geleidelijke afbouw van het belang.

De winst vóór belastingen van DSB bedroeg over 2014 SRD 84,7 miljoen (2013: SRD 72,2 miljoen). In 2014 ontvingen wij SRD 8,2 miljoen aan dividend (2013: SRD 7,0 miljoen).

Rondeau Holdings N.V.

Besloten is Rondeau Holdings N.V. per 31 december 2014 te liquideren. Aan dit besluit ligt ten grondslag het feit dat het beheer van deze dochteronderneming kosten met zich meebrengt terwijl het aanvankelijk doel, namelijk het beleggen op de internationale kapitaalmarkt inmiddels ook op ander wijze geschiedt, namelijk via Assuria Levensverzekering N.V. De portefeuille van Rondeau is voor zover mogelijk verkocht; de niet direct verkoopbare beleggingen zijn overgedragen aan Assuria Levensverzekering N.V.

Organisatie

Corporate Governance

Op 15 november 2013 is de Corporate Governance Code door de directie en de Raad van Commissarissen vastgesteld. We zijn niet geslaagd in ons voornemen om in het verslagjaar het Corporate Governance Reglement af te ronden. Hieraan zal in 2015 met voortvarendheid worden gewerkt.

Omwisseling aandelen

In juli 2014 is gestart met de registratie voor de omwisseling van de toonder aandelen Assuria naar aandelen op naam. De omwisseling wordt gefaseerd uitgevoerd. Inmiddels heeft meer dan 80% van de aandeelhouders zich geregistreerd. In de tweede helft van 2015 zal een aanvang gemaakt worden met de daadwerkelijke omwisseling. Daarna zal wederom een oproep plaatsvinden ten behoeve van de aandeelhouders die zich niet aangemeld hebben.

Project Hermitage

In het vorige jaarverslag is melding gemaakt van de koop van 100% van de aandelen van Aarvina N.V., die in haar bezit heeft een terrein gelegen aan de Recolaan in de nabijheid van de Mr. J. Lachmonstraat. Er is verder gewerkt aan de plannen om op het terrein een modern kantorencomplex neer te zetten (project Hermitage). Er is onder een zestal architecten een prijsvraag uitgeschreven voor een voorontwerp. Uit de inzendingen is gekozen voor het ontwerp van het bedrijf FIRM, waarmee nu samengewerkt wordt, om te komen tot een definitief ontwerp. Wij hopen het project nog voor het eind van het jaar aan te besteden.

Kantoorgebouwen

In juli 2014 hebben we een nieuw kantoor geopend te Lelydorp. Dit kantoor is neergezet conform het concept van de Assuria Insurance Walk In (AIWI). Dit kantoor kent net als de andere AIWI's aangepaste openingstijden om de dienstverlening aan onze klanten te optimaliseren.

Thans wordt gewerkt aan een grondige renovatie van ons kantoorpand in Nieuw Nickerie. Dit kantoor herdenkt dit jaar haar 35-jarig bestaan. Ook dit pand krijgt de AIWI-uitstraling. De verwachting is dat we het gerenoveerde pand dit jaar nog in gebruik kunnen nemen.

Na het vertrek van de Franse ambassade uit de tweede verdieping van ons pand aan de Henck Arronstraat zijn we gestart met reparatiewerkzaamheden aan het dak en de renovatie van de tweede verdieping. De werkzaamheden zijn in het verslagjaar afgerond. Een nieuwe huurder, die het pand nog niet betrokken had, heeft intussen de huurovereenkomst opgezegd. Wij hebben besloten een deel van de tweede verdieping zelf te gebruiken vanwege de toegenomen behoefte aan kantoorruimte voor onze eigen bedrijfsvoering.

Automatisering

Aan de implementatie van het automatiseringssysteem voor het schadebedrijf, Visual Time Non Life, is met voortvarendheid gewerkt. De overstap van de belangrijkste aansprakelijkheidsverzekeringen en de woonverzekeringen op het nieuwe systeem is nagenoeg afgerond. Dit jaar zal de implementatie worden voltooid. De upgradering van ons financieel pakket Sun is volgens planning uitgevoerd.

Vermeldenswaard is ook de introductie van onze eigen Assuria App, waarmee we inspelen op de noodzaak voor een moderne bedrijfsvoering teneinde onze klanten nog beter ten dienst te zijn. Steeds meer toepassingen zullen toegevoegd worden aan de App. Zo zal binnenkort elke klant zijn eigen polisinformatie via de Assuria App kunnen benaderen.

ISO certificering

In november 2014 is er wederom een externe ISO-audit uitgevoerd voor behoud van ons ISO 9001: 2008 certificaat; dit keer door een andere auditor, te weten KIWA B.V.

In de audit zijn ook meegenomen alle drie AIWI's en het kantoor in Nieuw Nickerie. Wij hebben kunnen aantonen als organisatie over een adequaat kwaliteitsmanagementsysteem te beschikken; goed van opzet met een duidelijke structuur. Op grond hiervan hebben we de ISO-certificering voor de komende drie jaar weer kunnen waarborgen.

Voor 2015 staat op het programma de ISO-certificering van ons kantoor in Guyana.

Productontwikkeling

Er zijn in het verslagjaar heel wat activiteiten ontplooid in het kader van productontwikkeling. De Azpas Basiszorgverzekering is ontwikkeld in het kader van de inwerkingtreding van de Wet Nationale Basiszorgverzekering en ook een revisie van onze bestaande Azpas Plus verzekering heeft plaatsgevonden. De invoering van de Wet Algemeen Pensioen 2014 noodzaakte ons ook om onze pensioenproducten aan te passen aan de minimale vereisten zoals vastgelegd in die wet.

Met betrekking tot de productontwikkeling in de motorbranche valt het volgende op te merken. In ons jaarverslag 2012 maakten we melding van de voorgenomen samenwerking met Carwatch teneinde additionele diensten aan te bieden aan onze motorverzekerden. In dat verband hebben we zelfs een terrein te Bethesda aangekocht. Het heeft even geduurd voordat we het grondhuurterrein op onze naam konden krijgen; dit is in 2014 gelukt. De plannen voor het opzetten van een modern garagebedrijf staan nog recht overeind, maar we hebben gemeend niet langer te moeten wachten op de bouw van de garage met het aanbieden van additionele diensten. In 2015 hebben we de samenwerking met Carwatch gestalte gegeven door het aanbieden van 'road-side assistance'. Onze motorverzekerden kunnen voor pech en schade onderweg assistentie krijgen als ze het nummer 177 bellen.

Verder kan genoemd worden de 2-landendekking die de motorverzekerden in Suriname een gratis dekking geeft voor Guyana en omgekeerd.

Wat reisziektekostenverzekeringen betreft, is vermeldenswaard de ontwikkeling van de Trias Caribbean, die een goedkoper alternatief is voor reizen in het Caraïbisch gebied vergeleken met de Trias World.

Meerjarenbeleidsplan

2015 markeert het laatste jaar van ons meerjarenbeleidsplan 2011-2015. Als we een tussentijdse evaluatie maken, kunnen we concluderen dat we tevreden mogen zijn met de resultaten.

Als visie hadden we onder andere geformuleerd dat we:

- in de verzekeringssector in Suriname het grootste concern zouden blijven; dat is nog altijd zo;
- tot de top 3 zouden behoren qua marktwaarde op de beurs; we bezetten thans de nummer 1 positie;
- binnen 5 jaar verzekeringsbelangen zouden hebben in minstens 2 landen buiten Suriname; dat is sinds 2013 het geval.

In het vierde kwartaal van 2015 zullen wij aan de slag gaan om een nieuw meerjarenbeleidsplan te maken voor de periode 2016-2020.

Distributiekkanalen

Wij hanteren verschillende distributiekkanalen voor de verkoop van onze producten. Directe verkopen geschieden via onze hoofdkantoren (Henck Arronstraat en Grote Combeweg), ons kantoor te Nieuw Nickerie, onze AIWI's (TBL-Complex, Jozef Israelstraat en Lelydorp) en via internet. Een belangrijk deel van onze verkoop geschiedt via tussenpersonen (agenten, brokers, banken en reisbureaus). Wij beschikken over een toegewijd corps van full-time agenten, dat uitsluitend onze verzekeringsproducten verkoopt. Op onze jaarlijkse producers award night is de heer A. Raghoenath voor de derde keer op een rij gekozen tot topproducent van het jaar.

Maatschappelijke bijdrage

Vele instellingen actief op sociaal terrein, sport, kunst en cultuur, educatie en milieu hebben van ons in het verslagjaar wederom ondersteuning gehad.

Voor de eerste keer traden we op als hoofdsponsor van de *Assuria Zeker is Zeker Family Speurtocht*, die in samenwerking met Rotary Club Paramaribo Central en de SARK wordt georganiseerd en een fundraisings karakter heeft.

We hebben met veel genoegen het succesvolle cultureel festijn voortgezet, waarbij we seniore burgers uit bejaardentehuizen (en -sosen) en gepensioneerden trakteren op een gezellige avond uit met zang, dans, muziek, cabaret en lekker eten.

Bedrijfsresultaten

Algemeen

Wij kunnen terugzien op een goed boekjaar 2014.

Zoals eerder aangegeven onder het hoofdstuk Gulf zijn er in de jaarrekening 2013 fundamentele fouten geconstateerd die te maken hebben met de jaarrekening van Gulf. Voor de samenstelling van de geconsolideerde jaar-

rekening van Assuria N.V. diende er foutenherstel plaats te vinden in het eigen vermogen per 1 januari 2014. De vergelijkende cijfers met betrekking tot 2013 zijn in de jaarrekening aangepast zodanig dat deze cijfers gepresenteerd worden zoals ze zouden zijn zonder de gemaakte fout. Daar waar er groeipercentages worden genoemd, hebben deze betrekking op de cijfers na foutenherstel.

De winst vóór belastingen steeg met 37% van SRD 36.059.000 in 2013 naar SRD 49.394.000 in 2014.

Een kwart van de winst is toe te schrijven aan het ongerealiseerde koersresultaat, dat voornamelijk door Assuria Beleggingsmaatschappij is gemaakt. Deze dochteronderneming leverde weer de grootste bijdrage aan de totale winst vóór belastingen van het Assuria concern. Van de Surinaamse verzekeringsbedrijven behaalde Assuria Schadeverzekering N.V. het beste resultaat. Een goede ontwikkeling is dat de buitenlandse dochterondernemingen tezamen een positieve bijdrage aan het resultaat leverden.

In latere hoofdstukken komen wij op de resultaten van de diverse dochtermaatschappijen terug.

Het groepsvermogen dat door de foutenherstel per 1 januari 2014 daalde van SRD 289 miljoen naar SRD 285 miljoen, stijgt door de winst behaald in 2014 naar SRD 344 miljoen per ultimo december 2014, wat zonder meer als sterk gekwalificeerd kan worden.

Groepsmaatschappijen

In de geconsolideerde jaarrekening zijn opgenomen de jaarcijfers met betrekking tot de werkmaatschappijen Assuria Levensverzekering N.V., Assuria Schadeverzekering N.V., Assuria Medische Verzekering N.V., Assuria Beleggingsmaatschappij N.V., Rondeau Holdings N.V., DSB-Assuria Vastgoed Maatschappij N.V. (voor 50%), Assuria Life (GY) Inc., Assuria General (GY) Inc., Gulf Insurance Limited en Aarvina Trading N.V.

De deelname van Assuria in het aandelenkapitaal van de werkmaatschappijen is per 31 december 2014 als volgt:

	Deelneming		Geplaatst kapitaal		In procenten v/h geplaatste kapitaal
Assuria Levensverzekering N.V.	SRD	1.285	SRD	1.294	99,30
Assuria Schadeverzekering N.V.	SRD	3.500	SRD	3.500	100,00
Assuria Medische Verzekering N.V.	SRD	3.093	SRD	3.110	99,46
Assuria Beleggingsmaatschappij N.V.	SRD	1.920	SRD	1.927	99,67
Aarvina Trading N.V.	SRD	10.000	SRD	10.000	100,00
DSB-Assuria Vastgoed Maatschappij N.V.	SRD	100.000	SRD	200.000	50,00
Rondeau Holdings N.V.	USD	30.000	USD	30.000	100,00
Assuria Life (GY) Inc.	GYD	37.500.000	GYD	50.000.000	75,00
Assuria General (GY) Inc.	GYD	37.500.000	GYD	50.000.000	75,00
Gulf Insurance Limited	TTD	46.240.000	TTD	46.240.000	100,00

De werkmaatschappijen behielden de volgende resultaten vóór belastingen.

(bedragen in duizenden Surinaamse Dollars)

	2014	2013	Afwijking	
			Bedrag	%
Assuria Levensverzekering N.V.	10.318	8.561	1.757	21
Assuria Schadeverzekering N.V.	13.353	10.154	3.199	32
Assuria Medische Verzekering N.V.	3.082	4.137	-1.055	-26
Assuria Beleggingsmaatschappij N.V.	18.065	14.819	3.246	22
Aarvina Trading N.V.	-24	-	-24	-
DSB-Assuria Vastgoed Maatschappij N.V.	0	90	-90	-100
Rondeau Holdings N.V.	-107	-448	341	76
Assuria Life (GY) Inc.	-686	-531	-155	-29
Assuria General (GY) Inc.	260	-370	630	170
Gulf Insurance Ltd.	4.008	-2.523	6.531	259

Volledigheidshalve is in de toelichting op de vennootschappelijke balans een overzicht gegeven van de mutaties in het vermogen van de werkmaatschappijen.

Omzet

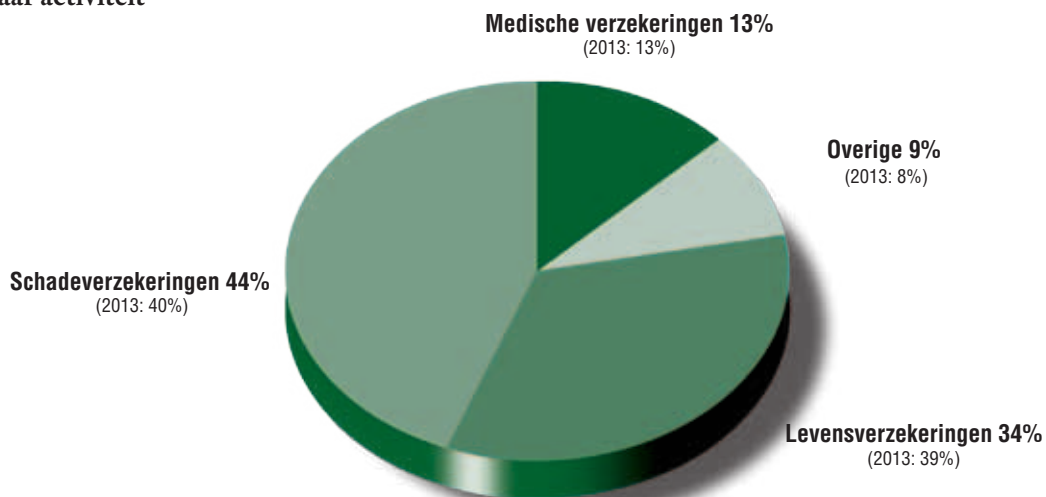
De omzet (= brutopremie en beleggingsopbrengsten) is toegenomen met SRD 32,0 miljoen (12%) tot SRD 294,3 miljoen.

De toename van de omzet in 2014 betreft voor SRD 21,3 miljoen een stijging van de brutopremie en voor SRD 10,7 miljoen een stijging van de beleggingsopbrengsten.

De toename van de beleggingsopbrengsten is voor SRD 7,0 miljoen toe te schrijven aan een toename van de gerealiseerde beleggingsopbrengsten en voor SRD 3,7 miljoen aan een toename van de onrealiseerde beleggingsopbrengsten.

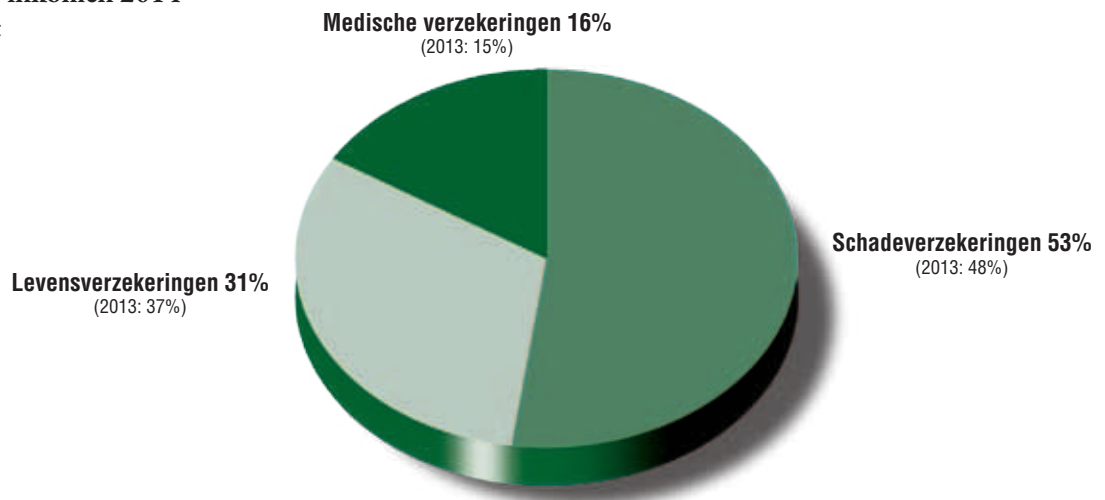
Van de omzet is het aandeel van de levensverzekeringen 34% (2013: 39%), van de schadeverzekeringen 44% (2013: 40%), van de medische verzekeringen 13% (2013: 13%) en kwam 9% uit beleggingsactiviteiten (2013: 8%).

Omzet 2014 naar activiteit



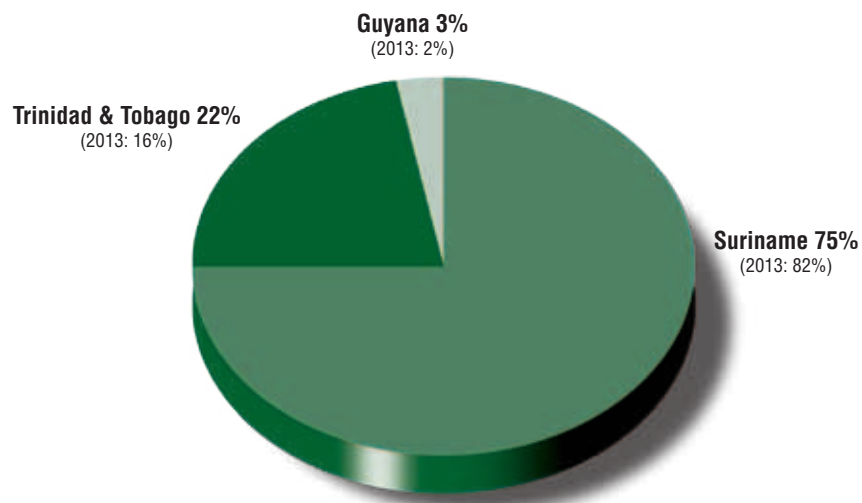
Het bruto premie-inkomen is gestegen met SRD 21,3 miljoen (10%) naar SRD 232,1 miljoen.
 Het bruto premie-inkomen naar activiteit is als volgt samengesteld: levensverzekeringen SRD 71,5 miljoen (31%), schadeverzekeringen SRD 124,0 miljoen (53%) en medische verzekeringen SRD 36,5 miljoen (16%).

**Bruto premie-inkomen 2014
naar activiteit**



Bekeken vanuit de geografische segmentatie is het aandeel van Suriname in het bruto premie-inkomen 75% (SRD 175,0 miljoen) gevolgd door Trinidad & Tobago met 22% (SRD 50,7 miljoen) en Guyana leverde een bijdrage van 3% (SRD 6,5 miljoen).

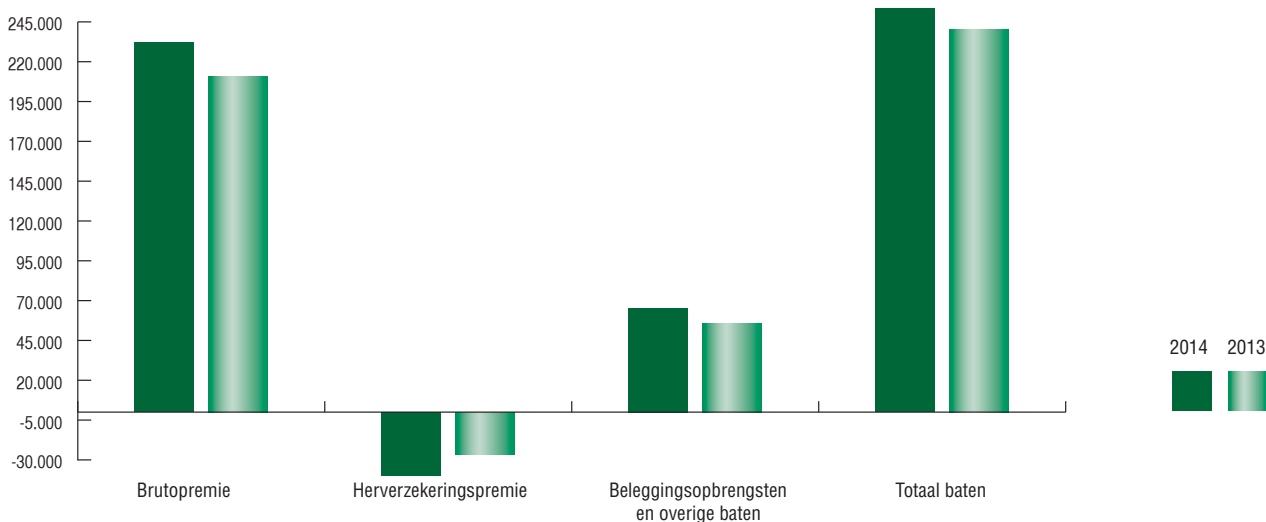
**Bruto premie-inkomen 2014
naar geografische segmentatie**



Baten

Bedragen in duizenden Surinaamse Dollars

	2014	2013	Afwijking	
			Bedrag	%
Omzet	294.270	262.254	32.016	12
Bruto premie	232.127	210.846	21.281	10
Herverzekeringspremie	40.165	26.558	13.607	51
Netto premie	191.962	184.288	7.674	4
Beleggingsopbrengsten	62.143	51.408	10.735	21
Overige baten	3.172	4.469	-1.297	-29
Totaal baten	257.277	240.166	17.111	7



In onderstaand overzicht wordt een specificatie gegeven van enkele posten van de lastenzijde van de winst- en verliesrekening.

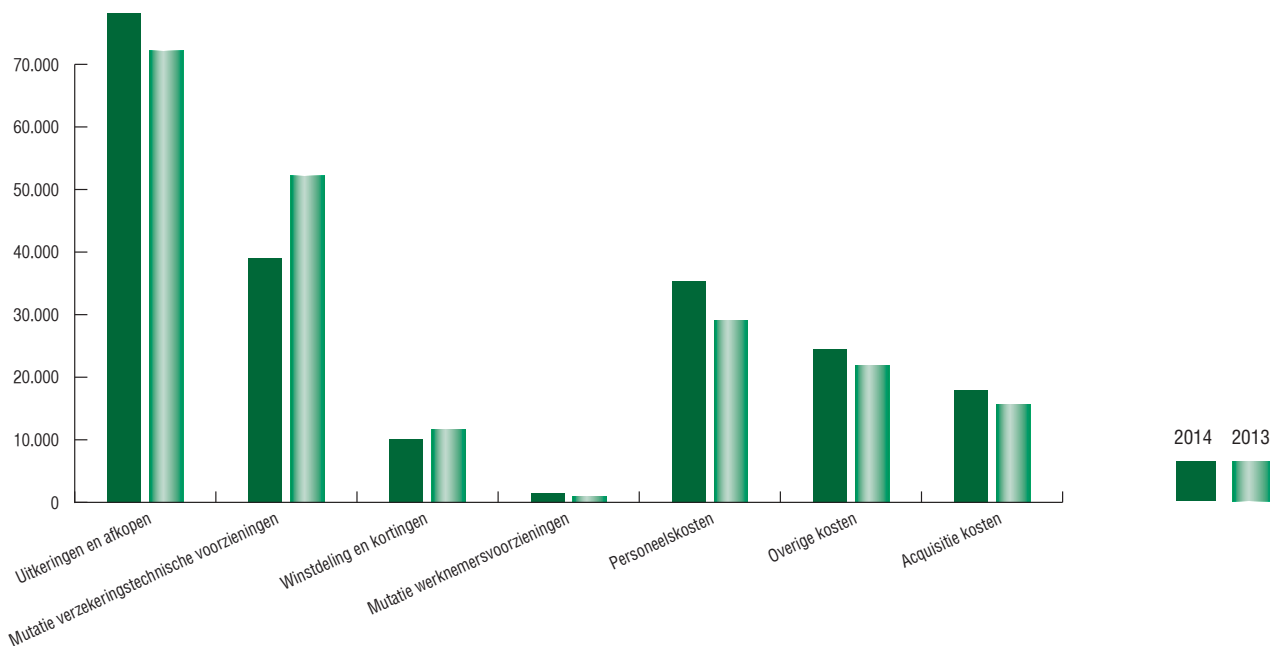
Lasten

Bedragen in duizenden Surinaamse Dollars

	2014	2013	Afwijking	
			Bedrag	%
Uitkeringen en afkopen	78.235	71.747	6.488	9
Wijziging technische voorzieningen	38.730	51.929	-13.199	-25
Winstdeling & kortingen	9.859	11.541	-1.682	-15
Mutatie werknemers voorzieningen	1.392	776	616	79
Personeelskosten	35.139	28.816	6.323	22
Overige kosten	24.353	21.591	2.762	13
Acquisitiekosten	17.820	15.458	2.362	15

Lasten

Bedragen in duizenden Surinaamse Dollars



De uitkeringen zijn met SRD 6,5 miljoen (9%) gestegen naar SRD 78,2 miljoen. De toename is voor SRD 0,5 miljoen toe te schrijven aan het schadebedrijf, voor SRD 3,1 miljoen aan het medisch bedrijf en voor SRD 2,9 miljoen aan het levenbedrijf.

Ten opzichte van 2013 is de wijziging verzekeringstechnische voorzieningen afgenomen met SRD 13,2 miljoen (25%) naar SRD 38,7 miljoen. Assuria Leven en Gulf hebben in 2014 een vrijval in de voorziening van respectievelijk SRD 10,5 miljoen en SRD 5,1 miljoen. Assuria Schade en Assuria Medisch daarentegen hebben een dotatie van respectievelijk SRD 1,5 miljoen en SRD 1,2 miljoen.

De personeelskosten zijn ten opzichte van het vorig jaar gestegen met SRD 6,4 miljoen (22%) naar SRD 35,1 miljoen. De salarissen en overige personeelskosten zijn toegenomen met SRD 4,5 miljoen. De sociale lasten zijn toegenomen met SRD 1,9 miljoen. De overige kosten zijn met 13% of te wel SRD 2,8 miljoen gestegen naar SRD 24,4 miljoen.

De acquisitiekosten stegen met SRD 2,4 miljoen (15%).

Meerjarenbeleidsplan

Voor de Surinaamse vennootschappen zijn in het meerjarenbeleidsplan voor 2014 doelen gesteld met betrekking tot de winst, de omzet en de kosten.

- De winst vóór belastingen moet minstens 16% van de omzet bedragen; voor 2014 is deze winstratio 17%.
- De winst vóór belastingen in US-Dollars moet minstens USD 7,5 miljoen bedragen; in 2014 is de winst USD 14,7 miljoen.
- De bruto premie moet met minstens 9% stijgen; in 2014 was de stijging 10%.
- De kostenratio (= kosten exclusief acquisitiekosten en dotatie pensioenvoorziening/brutopremie) mag maximaal 23% bedragen; in 2014 was de kostenratio 25%.

- De personeelskostenratio (= personeelskosten exclusief pensioenvoorziening/ brutopremie) mag niet hoger zijn dan 14%; in 2015 was deze ratio 12%.

Uit het bovenstaande blijkt dat vier van de vijf doelstellingen gehaald zijn.

Winstdeling

De nettowinst (na aftrek van belastingen en minderheidsbelang van derden) bedraagt SRD 45.860.237. Wij stellen voor het dividend vast te stellen op SRD 2,28 per aandeel van SRD 0,10 nominaal (2013: SRD 2,00). Het totaal over 2014 uit te keren dividend zal dan SRD 14.942.667 bedragen. Na aftrek van het dividend rest een bedrag van SRD 30.917.570. Wij stellen voor dit bedrag toe te voegen aan de reserve.

Assuria Levensverzekering N.V.

Algemeen

Wij zijn tevreden over het behaalde resultaat door het levenbedrijf in het boekjaar 2014.

De focus lag in het verslagjaar met name op de optimalisatie van de mogelijkheden van het nieuwe automatiseringssysteem Visual Time Life en verdere verbetering van de dienstverlening. Het streven was erop gericht de positie als marktleider te consolideren.

Het premie-inkomen nam ten opzichte van 2013 met 9% af naar SRD 71,1 miljoen (2013: SRD 77,9 miljoen), maar was hoger dan verwacht. De daling ten opzichte van 2013 kwam met name door een daling van de koopsommen collectief met ruim SRD 16,7 miljoen. Koopsommen hebben in de regel een éénmalig karakter en zijn zoals verwacht niet in dezelfde mate gerealiseerd als in 2013. De premies en koopsommen individueel en de premie collectief hebben wel een groei vertoond die zelfs hoger is dan initieel aangenomen. In het geheel genomen zijn wij wat de ontwikkeling van het premie-inkomen betreft tevreden.

Resultaat

Het resultaat vóór belastingen groeide naar tevredenheid en ging naar SRD 10.318.000,- (2013: SRD 8.561.000,-).

Het resultaat technische rekening ontwikkelde zich goed ten opzichte van het vorig jaar en steeg met 23% naar SRD 9,2 miljoen. Dit komt met name vanwege de gunstige ontwikkeling van de resultaten op sterfte, invaliditeit en interest die gestegen zijn en respectievelijk SRD 5,8 miljoen, SRD 1,0 miljoen en SRD 9,0 miljoen bedroegen. Het verlies op kosten daarentegen nam toe tot SRD 6,9 miljoen (2013: SRD 6,0 miljoen). Met name een aanzienlijke stijging van de bedrijfskosten veroorzaakt door een mutatie in de voorziening hypotheekdebiteuren van SRD 2,7 miljoen ligt hieraan ten grondslag. Dit kan worden beschouwd als een incidentele stijging.

Opvallend is verder de scherpe daling van het resultaat op mutaties dat ging van SRD 4,2 miljoen naar SRD 0,9 miljoen. Dit komt voornamelijk door het overstappen op een andere calculatiemethode van de premiereserve.

Beleggingen

Het gemiddeld rendement op beleggingen nam toe van 6,8% in 2013 tot 7,6% in 2014. Dit komt voornamelijk door de groei van de rendementen in de categorieën effecten en termijndeposito's. De beleggingsopbrengst ging van SRD 24,0 miljoen in 2013 naar SRD 30,2 miljoen in 2014. Het belegd vermogen groeide naar SRD 422,4 miljoen (2013: SRD 386,3 miljoen).

Portefeuille

Het totaal van de gekapitaliseerde verzekerde bedragen groeide naar SRD 4,4 miljard (2013: SRD 3,1 miljard). De portefeuille vertoonde in aantallen ook een bevredigende groei (5%).

Individueel

De groei van het premie-inkomen in het individueel bedrijf is goed te noemen. Het premie-inkomen ging in 2014 van SRD 28,0 miljoen naar SRD 31,2 miljoen. Hiermee is de trend van jaarlijkse groei zoals wij de afgelopen jaren hebben gerealiseerd, vastgehouden. Het totaal verzekerd bedrag nam toe met 39% tot SRD 3,2 miljard.

Collectief

Het premie-inkomen collectief nam af van SRD 49,0 miljoen in 2013 tot SRD 39,0 miljoen in 2014. Dit komt met name door een daling van de post koopsommen die ging van SRD 32,4 miljoen in 2013 naar SRD 15,7 miljoen in 2014. De post premies steeg wel in het boekjaar van SRD 16,6 miljoen naar SRD 23,3 miljoen. Het totaal verzekerd bedrag nam toe met 43% tot SRD 1,2 miljard.

AB-plan

In het jaar 2014 zette de positieve trend op de internationale beurzen door. Uit het Carmignac Patrimoine fonds waarin ons unit-linked product AB-Plan wordt belegd, werd er een positief resultaat van SRD 523.000 behaald ten behoeve van polishouders (2013: SRD 174.000).

Winstdeling en kortingen

Ook in 2014 is er een fors bedrag aan winstdeling en kortingen verstrekt aan collectieve- en individuele klanten. Op deze manier blijven onze producten aantrekkelijk voor de polishouder. Met name in het collectieve segment is dit relevant, omdat wij daar moeten concurreren tegen regelingen in eigen beheer.

In totaal werd er in het boekjaar een bedrag groot SRD 9,7 miljoen toegekend tegenover een bedrag van SRD 11,5 miljoen in 2013. De daling komt met name door een afname in verstrekte omvangskortingen vanwege het gedaald bedrag aan gerealiseerde koopsommen collectief.

Bedrijfskosten

De bedrijfskosten (exclusief acquisitiekosten) zijn in het verslagjaar fors gestegen van SRD 11,8 miljoen in 2013 naar SRD 14,7 miljoen. Dit komt onder andere door een forse stijging van de voorziening hypotheekdebiteuren van SRD 2,7 miljoen. De personeelskosten stegen met 15% naar SRD 4,9 miljoen (2013: SRD 4,3 miljoen).

Uitkeringen

In totaal bedroegen de uitkeringen in 2014 SRD 19,0 miljoen (2013: SRD 16,2 miljoen). Deze toename komt voornamelijk doordat de uitkeringen bij leven en de rente-uitkeringen stegen met respectievelijk 58% en 12%.

Belangrijke ontwikkelingen

Op 9 december 2014 is de Wet Algemeen Pensioen in werking getreden. Wij hebben hierop ingespeeld door een drietal producten te ontwikkelen die als alternatief voor het door de Overheid gekozen omslagstelsel in de markt zijn gezet. Per verslagdatum constateren wij dat er voldoende belangstelling vanuit de markt is voor deze producten. Er is ook een goede dialoog op gang gekomen met de uitvoerende organen van de Overheid teneinde het mogelijk te maken dat onze pensioenverzekeringen blijven bestaan naast die van de Overheid. Wij zijn er in ieder geval erg trots op dat wij in staat zijn geweest een goed alternatief te ontwikkelen met heel veel voordelen en zekerheden voor de klant op de lange termijn.

Verder zijn wij per 31 december 2014 overgestapt op een nieuwe herverzekeraar genaamd Hannover Re. De relatie met deze partij is tot stand gekomen via onze buitenlandse herverzekeringsbroker Willis Re. Het nieuwe herverzekeringscontract is een sterke verbetering ten opzichte van het vorige contract.

Assuria Schadeverzekering N.V.

Algemeen

Assuria Schadeverzekering N.V. heeft een goed jaar achter de rug.

Het resultaat vóór belastingen is ten opzichte van 2013 toegenomen met 32% van SRD 10.153.000 tot SRD 13.353.000.

Het premie-inkomen nam toe met 8%. De verdiende premie eigenrekening nam toe met 7%.

De schaden eigenrekening namen af met 6%. Dit komt voornamelijk door de afname van de schaden in de branches Wonen/Brand en Varia.

De beleggingsopbrengsten namen toe met 16%.

De personeelskosten namen toe met 14% terwijl de algemene bedrijfskosten toenamen met 3%. De acquisitiekosten namen toe met 9%.

De Assuria Verkeerpolis (Motorrijtuigen)

Het resultaat van deze branche is niet veel verbeterd ten opzichte van 2013 en is nog steeds negatief.

De verdiende premie eigenrekening is toegenomen met 10%. De schade eigenrekening nam toe met 5%.

In het verslagjaar is de minimale dekking voor de wettelijke aansprakelijkheid verhoogd van SRD 20.000 naar SRD 25.000 tegen de daarbij behorende premie welke circa 15% hoger ligt dan de dekking van SRD 20.000.

Assuria biedt nu ook de mogelijkheid het eigen risico bij de WA verzekering tegen een geringe premie te verzekeren.

Eerder is al melding gemaakt van de 2 landendekking waarbij onze WA-verzekerden een gratis dekking genieten in Guyana. Ook over de uitbreiding van onze dienstverlening met de 'roadside assistance' is eerder gerapporteerd.

Wij moeten helaas wederom constateren dat het aantal schadegevallen toeneemt.

De Assuria Woonpolis en overige brandverzekeringen.

De herverzekeringsarrangementen voor deze groep verzekeringen wordt jaarlijks per 1 april beoordeeld en eventueel aangepast. De herverzekeringsovereenkomsten worden afgesloten via brokers bij internationaal opererende herverzekeraars. Gekozen is om per 1 april 2015 de herverzekeringsconstructies als groep, samen met de buitenlandse zusterondernemingen in Guyana en Trinidad & Tobago af te sluiten. Dit heeft naast behoorlijke synergie en verbeterde condities ook een aanzienlijke besparing opgeleverd in de herverzekeringskosten voor het komende jaar.

De verdiende premie eigenrekening nam af met 2%. Dit is onder andere het gevolg van het verlies van een groot contract. De portefeuille is wel gegroeid met nieuwe verzekeringen.

De schaden eigenrekening namen af met 20%.

De winst in deze branche nam toe met 1%.

Deze branche leverde wederom de grootste bijdrage aan het resultaat.

Varia

Onder de Varia-verzekeringen worden de overige schadeproducten opgenomen, zoals de Assuria Wrokoman Polis (SOR), de ongevallenzekerings, de transportverzekeringen, de aansprakelijkheidsverzekeringen

(AVBB), de arbeidsongeschiktheidsverzekeringen (AVAS) en de reisverzekeringen (TRIAS).

De verdiende premie eigenrekening nam toe met 26%.

De schade eigenrekening nam aanzienlijk af en wel met 62%. Dit komt met name door de daling van de schade bij Assuria General (GY) Inc. voor wie Assuria Schade als herverzekeraar optreedt.

De winst in deze branche nam toe met 96%.

Assuria Medische Verzekering N.V.

Wij zijn tevreden met het geboekte resultaat over het verslagjaar 2014.

Het resultaat van SRD 3.082.000 was weliswaar lager dan het jaar daarvoor (SRD 4.137.000), maar beter dan verwacht. In ogenschouw nemend het feit dat het technisch resultaat vrijwel stabiel bleef (2014: SRD 8.610.000 versus 2013: SRD 8.628.000) concluderen wij dat ondanks toegenomen concurrentie en gestegen claims het jaar vrij goed is verlopen.

Het premie inkomen groeide met circa 13% tot een bedrag van SRD 36,4 miljoen (2013: SRD 32,1 miljoen).

Wij zijn hier content mee, omdat deze groei niet is gerealiseerd door tariefsverhogingen, maar door behoud van de bestaande portefeuille en nieuwe business. De aanname van de Wet Nationale Basiszorgverzekering heeft in de laatste maanden van het verslagjaar gezorgd voor een extra toename van nieuwe verzekeringen. Wij hebben op deze Wet ingespeeld door in versneld tempo een aantal producten te ontwikkelen met als doel de consument verschillende opties te bieden teneinde te kunnen voldoen aan de Wet. Wat dat betreft zijn wij erg trots op ons team dat heeft bewezen zeer snel te kunnen inspelen op nieuwe marktomstandigheden. Wij blijven overigens gaan voor het aanbieden van goede service en ruime dekkingsmogelijkheden.

Zoals gezegd daalde het resultaat over het boekjaar ondanks een stijging van het premie inkomen. Dit komt met name vanwege het feit dat zowel de schaden eigenrekening als de bedrijfskosten wederom een stijgend verloop vertoonden.

De schaden eigenrekening stegen met 15% ofwel SRD 3.115.000 naar SRD 24.496.000. Deze stijging werd voornamelijk veroorzaakt door een stijging van de tarieven van zorgverleners en het aanbieden van ruimere dekkingspakketten tegen scherpere premies als gevolg van de hevige concurrentie.

De bedrijfskosten (exclusief acquisitiekosten) namen toe met 20% ofwel SRD 1.440.000 naar SRD 8.721.000. De combined ratio, de verhouding tussen kosten en claims eigen rekening enerzijds en de premie anderzijds, is in 2014 door eerder genoemde factoren verder verslechterd naar 96% (2013: 94%). Het beheersen van de schadelast en de bedrijfskosten worden met hoge prioriteit aangepakt.

De impact van de nieuwe Wet is enorm op de bedrijfsvoering. Per verslagdatum, enkele maanden na invoering van de Wet zitten wij reeds op een verdrievoudigde portefeuille. Verder is het risicoprofiel van de portefeuille veranderd vanwege de wettelijke acceptatieplicht. Ook het debiteurenrisico is enorm toegenomen vanwege het feit dat thans betaling op maandbasis mogelijk is en vanwege onze participatie in het overheidsinitiatief om nu alle on- en minvermogenenden met de Overheid als verzekeringnemer te voorzien van een basiszorgverzekering van één der deelnemende verzekeraars.

Al met al zien wij ons geconfronteerd met een sector met erg veel uitdagingen.

Assuria Beleggingsmaatschappij N.V.

In Assuria Beleggingsmaatschappij is onze lokale effectenportefeuille ondergebracht.

De meeste van de effecten in onze lokale portefeuille zijn aan de Surinaamse Effectenbeurs genoteerd.

Service en kwaliteit



ON TIME DELIVERY.

DAT GEEFT MEER ZEKERHEID.

De winst vóór belastingen is toegenomen met 22% naar SRD 18.065.000. Deze toename is voor SRD 0,8 miljoen toe te schrijven aan de toename van de gerealiseerde beleggingsopbrengsten en voor SRD 2,4 miljoen aan de stijging van de ongerealiseerde beleggingsopbrengsten. Met name de stijging van de waarde van de aandelen van de Surinaamse Brouwerij N.V., Hakrinbank N.V., Self Reliance N.V. en Varossieau N.V. hebben hieraan ten grondslag gelegen.

In 2014 zijn nieuwe beleggingen gepleegd in Prestige Investment N.V. en Stadsherstel Suriname N.V. Deze beleggingen leverden nog geen rendement op, evenals de beleggingen in Twin Hotels N.V. (Marriott Hotel), TBL Multiplex en Moengo Minerals.

De waarde van de effectenportefeuille bedraagt per ultimo 2014 SRD 80 miljoen.

De omzet op de Surinaamse Effectenbeurs steeg met 17% van SRD 793.000 naar SRD 931.000. Hierin is begrepen een bedrag van SRD 151.000 aan omzet uit de verhandeling van claimbewijzen van De Surinaamsche Bank (DSB), welke verband houdt met de claimmissie van DSB.

De index van de Surinaamse Effectenbeurs nam in 2014 toe met 14% tot 9.582.

Assuria Beleggingsmaatschappij is ook een broker op de beurs. Wij waren als broker goed voor 5% van de omzet.

De koers van het aandeel Assuria op de Surinaamse Effectenbeurs is verder gestegen en wel met 10% van SRD 95,75 naar SRD 105,00 per ultimo 2014.

Assuria heeft de grootste marktkapitalisatiewaarde van alle aan de Surinaamse Effectenbeurs genoteerde bedrijven.

In bijlage 1 is een overzicht opgenomen van de fondsen op de Surinaamse Effectenbeurs met de omzet over 2014 en de slotkoersen per ultimo 2014.

Rondeau Holdings N.V.

Rondeau Holdings N.V. belegt in internationale effecten.

Zoals eerder vermeld is Rondeau Holdings N.V. per 31 december 2014 geliquideerd.

De beleggingsportefeuille had een gemiddeld rendement van 7,4% (2013: 0,8%).

Het resultaat vóór belastingen verbeterde van USD 134.000 negatief naar USD 32.000 negatief.

DSB-Assuria Vastgoed Maatschappij N.V. (DAVG)

DAVG die zich voornamelijk met projectontwikkeling bezighoudt, is een joint-venture (50%) met De Surinaamsche Bank.

In het verslagjaar is het besluit genomen door de twee aandeelhouders om de activiteiten met betrekking tot projectontwikkeling geleidelijk af te bouwen mede vanwege nieuwe regelgeving voor financiële instellingen met betrekking tot onroerend goed.

Nieuwe projecten zullen niet meer worden geëntameerd.

Met betrekking tot het project te Accaribo is in 2014 de marketing- en financiële feasibility studie afgerond. Gezocht wordt naar partners om dit mooie project alsnog tot stand te brengen. In 2014 was er winst noch verlies voor DAVG.

Human Resources

Trainingen

In 2014 hebben wij wederom veel aandacht besteed aan de training van onze medewerkers. In totaal hebben 92 medewerkers tenminste één training gevolgd. Dit komt neer op 42% van ons personeelsbestand. In 2014 zijn er 21 trainingen verzorgd.

Onze stafmedewerkers hebben een Leadership Development Programma afgewerkt, waarbij onder begeleiding van de consultants van BDO de management skills verder zijn uitgediept; dit om hen klaar te stomen voor de vele uitdagingen die het leidinggeven in onze organisatie met zich meebrengt.

Arbeidsvoorwaarden

In 2014 is er met onze vakorganisatie ORWASS een akkoord bereikt voor een nieuwe Collectieve Arbeidsovereenkomst; er is een salarisaanpassing van gemiddeld 6% overeengekomen.

De pensioenen van onze gepensioneerden zijn in 2014 verhoogd met 5%. Per 1 januari 2015 is er weer een verhoging doorgevoerd; eveneens van 5%.

Personeel

In 2014 verlieten 6 CAO medewerkers ons bedrijf; allen met een dienstverband voor bepaalde tijd. 29 CAO medewerkers zijn in dienst getreden met een contract voor bepaalde tijd.

Zeer tot onze spijt hebben wij in 2014 2 gepensioneerde Assurianten naar hun laatste rustplaats moeten brengen. Op 17 juli 2014 kwam te overlijden de heer Motilal Bhageloe en op 24 november 2014 overleed de heer Paiman Karsiman.

Uit eind 2014 verlieten 7 medewerkers ons bedrijf vanwege pensionering, t.w.:

Darimin Djojontani (Centrale Incasso)

Soenimin Karijodirono (Agency Support)

Soedirman Djajadi (Medische Varia & Inspectie)

Florence Kamperveen (Agency Support)

Premchandra Gangaram (General Affairs)

Diana Wolfram-Lemmob (Finance Holding)

Ethel Parabirsing-Tjien Sew Kwai (Stafmedewerker)

Wij zeggen hen dank voor hun goede bijdrage aan de ontwikkeling van onze maatschappij.

Ons bedrijf telde in 2014 13 jubilarissen, onder wie 2 medewerkers met 40 dienstjaren, 1 met 35 dienstjaren, 1 met 30 dienstjaren, 1 met 25 dienstjaren en 8 medewerkers met 12½ dienstjaren.

1	40 jaar	Darimin Djojontani	Centrale Incasso
2	40 jaar	Diana Vakkers	Sales & Operations Leven
3	35 jaar	Shirley Bloemenveld-Ching Jong	Agency Support
4	30 jaar	Janak Tahal-Sawh	Sales & Operations Leven
5	25 jaar	Steven Williams	Claims Administration Motor & Overige
6	12½ jaar	Sanda Madari	Internal Audit
7	12½ jaar	Nadira Hellendoorn	Gulf St. Maarten
8	12½ jaar	Jerry Ramautarsing	Finance
9	12½ jaar	Monique Bueno de Mesquita	Human Resources
10	12½ jaar	Jennifer Guds	Reinsurance & ATT
11	12½ jaar	Krishnawatie Ramadhin	Filiaal Nickerie
12	12½ jaar	Asha Ramautarsing-Ramautar	Agency Support
13	12½ jaar	Uldine Seymonson	Medische Varia & Inspectie

Zoals gebruikelijk hebben we ook in 2014 uit een voordracht van drie medewerkers een medewerker van het jaar gekozen; mevrouw Uldine Seymonson van de afdeling Medische Varia & Inspectie kwam als winnaar uit de bus.

Het aantal medewerkers in dienst van ons concern bedroeg ultimo 2014:

Totaal overzicht op geografische ligging	Trinidad			2014	2013
	Suriname	& Tobago	Guyana		
Vrouwen	147	50	12	209	175
Mannen	76	25	8	109	89
	223	75	20	318	264

Vooruitzichten

Wij moeten ernstig rekening houden met een moeilijk jaar 2015 voor ons land.

De inkomsten van de Staat zullen niet drastisch toenemen. Daartegenover zullen de uitgaven wel flink stijgen, mede vanwege het feit dat 2015 een verkiezingsjaar is.

Op 25 mei 2015 worden verkiezingen gehouden voor een nieuwe Volksvertegenwoordiging.

De Regering die daarna aantreedt, krijgt een moeilijke taak om de Staatsfinanciën wederom op orde te krijgen. Gelukkig zijn de vooruitzichten op middellange termijn wel gunstig, wanneer de vruchten geplukt kunnen worden van de investeringen in de mijnbouwsector.

Ons bedrijf ziet zich geconfronteerd met de uitdaging de buitenlandse operaties goed op de rails te krijgen. Dit legt niet alleen beslag op veel managementtijd, maar ook financiële ondersteuning zal noodzakelijk zijn. Zeker daar waar strengere regelgeving van toepassing wordt.

In Suriname zullen de in dit verslag behandelde invoering van de nieuwe sociale wetten de nodige aandacht vragen.

We zien goede kansen voor ons bedrijf en richten met optimisme onze blik op de toekomst.

Dankbetuiging

2014 is wederom een succesvol jaar geweest, dankzij de inzet en toewijding van onze medewerkers en tussenpersonen, waarvoor wij hen hartelijk dank zeggen.

Onze dank ook aan de Raad van Commissarissen voor hun goede ondersteuning en aan onze klanten en aandeelhouders voor het in ons gestelde vertrouwen.

Paramaribo, 14 april 2015

De Hoofddirectie
Drs. Stephen Smit

Jaarrekening



Service en kwaliteit

GETRAIND PERSONEEL

VOOR EEN JUISTE WAARDETAXATIE.

Geconsolideerde balans per 31 december 2014

Vóór voorstel winstbestemming

Bedragen in Surinaamse Dollars

	Noot	2014	2013*
Vaste activa			
Goodwill	1	2.783.735	3.301.735 *
Materiële vaste activa	2	56.219.252	54.308.158
Vastgoed beleggingen	3	63.698.540	60.462.990
Andere deelnemingen	4	155.799.472	127.411.032
Financiële beleggingen	5	569.150.085	514.258.102
Latente belastingen	6	5.321.779	6.214.606 *
Totaal vaste activa		852.972.863	765.956.623
Vlottende activa			
Vorderingen uit directe verzekeringen	7	27.738.161	19.906.241
Overige vorderingen	8	33.806.176	20.967.761
Liquide middelen	9	64.094.736	49.007.763
Totaal vlottende activa		125.639.073	89.881.765
Totaal activa		978.611.936	855.838.388
Passiva			
Groepsvermogen			
Geplaatst en gestort aandelenkapitaal	10	655.380	655.380 *
Reserves		357.955.981	296.513.787 *
Minderheidsbelang		621.835	613.778
		359.233.196	297.782.945
Langlopende schulden			
Verzekeringstechnische voorzieningen	11	496.259.685	458.577.455 */**
Werknemersvoorzieningen	12	20.069.728	20.597.851 */**
Overige langlopende schulden	13	13.179.031	12.375.590
Latente belastingen	14	3.166.572	2.886.070
Totaal langlopende schulden		532.675.016	494.436.966
Kortlopende schulden			
Schulden uit directe verzekeringen		14.704.786	11.688.494
Schulden uit herverzekering		115.779	848.390
Belastingen	15	3.770.828	1.828.949
Overige schulden	16	68.112.331	49.252.644
Totaal kortlopende schulden		86.703.724	63.618.477
Totaal groepsvermogen en schulden		978.611.936	855.838.388

Noot:

* Vergelijkende cijfers zijn aangepast in verband met foutenherstel. Voor het foutenherstel wordt verwezen naar pagina 48.

** De premiereserve Assuria Personeel is onder Verzekeringstechnische voorzieningen in plaats van de Werknemersvoorziening gerubriceerd.

Geconsolideerde balans per 31 december 2014

Ná aanneme voorstel winstbestemming

Bedragen in Surinaamse Dollars

	2014	2013*
Vaste activa		
Goodwill	2.783.735	3.301.735 *
Materiële vaste activa	56.219.252	54.308.158
Vastgoed beleggingen	63.698.540	60.462.990
Andere deelnemingen	155.799.472	127.411.032
Financiële beleggingen	569.150.085	514.258.102
Latente belastingen	5.321.779	6.214.606 *
Totaal vaste activa	852.972.863	765.956.623
Vlottende activa		
Vorderingen uit directe verzekeringen	27.738.161	19.906.241
Overige vorderingen	33.806.176	20.967.761
Liquide middelen	64.094.736	49.007.763
Totaal vlottende activa	125.639.073	89.881.765
Totaal activa	978.611.936	855.838.388
Passiva		
Eigen vermogen		
Geplaatst en gestort aandelenkapitaal	655.380	655.380 *
Reserves	343.013.314	283.406.189 *
Minderheidsbelang	621.835	613.778
	344.290.529	284.675.347
Langlopende schulden		
Verzekeringstechnische voorzieningen	496.259.685	458.577.455 */**
Werknemersvoorzieningen	20.069.728	20.597.851 */**
Overige langlopende schulden	13.179.031	12.375.590
Latente belastingen	3.166.572	2.886.070
Totaal langlopende schulden	532.675.016	494.436.966
Kortlopende schulden		
Schulden uit directe verzekeringen	14.704.786	11.688.494
Schulden uit herverzekering	115.779	848.390
Belastingen	3.770.828	1.828.949
Overige schulden	83.054.998	62.360.242
Totaal kortlopende schulden	101.646.391	76.726.075
Totaal groepsvermogen en schulden	978.611.936	855.838.388

Noot:

* Vergelijkende cijfers zijn aangepast in verband met foutenherstel. Voor het foutenherstel wordt verwezen naar pagina 48.

** De premiereserve Assuria Personeel is onder Verzekeringstechnische voorzieningen in plaats van de Werknemersvoorziening gerubriceerd.

Geconsolideerde winst- en verliesrekening over 2014 naar geografische segmenten

Bedragen in Surinaamse Dollars

	Noot	Suriname	Trinidad & Tobago***	Guyana	Geconsolideerd 2014	Geconsolideerd 2013*
Baten						
Netto premie-inkomen	1	162.650.323	26.495.215	2.816.199	191.961.737	184.288.117 **
Gerealiseerde opbrengst beleggingen	2	47.728.732	455.309	18.443	48.202.484	41.252.299
Ongerealiseerde opbrengst beleggingen	3	13.940.115	-	-	13.940.115	10.156.186
Overige baten	4	-1.107.950	4.221.267	59.433	3.172.750	4.469.215 *
Totaal baten		223.211.220	31.171.791	2.894.075	257.277.086	240.165.817
Lasten						
Uitkeringen en afkopen	5	64.850.375	12.821.319	562.948	78.234.642	71.747.439
Mutatie verzekeringstechnische voorzieningen	6	43.915.564	-5.632.621	447.344	38.730.287	51.928.532 *
Bedrijfskosten (inclusief acquisitiekosten)	7	55.790.057	19.353.077	2.169.213	77.312.347	65.865.413 */**
Winstdeling en kortingen	8	9.851.244	-	7.717	9.858.961	11.541.066
Mutatie werknemersvoorzieningen	9	1.392.300	-	-	1.392.300	775.520 *
Afschrijvingen		1.600.237	621.800	132.706	2.354.743	2.248.528
Totaal lasten		177.399.777	27.163.575	3.319.928	207.883.280	204.106.498
Resultaat vóór belastingen		45.811.443	4.008.216	-425.853	49.393.806	36.059.319
Inkomstenbelasting		2.728.081	879.216	-140.466	3.466.831	1.658.634 *
Resultaat ná belastingen	10	43.083.362	3.129.000	-285.387	45.926.975	34.400.685
Het resultaat ná belastingen bestemd voor:						
Aandeelhouders van Assuria N.V.		42.945.277	3.129.000	-214.040	45.860.237	34.503.752
Minderheidsbelang		138.085	-	-71.347	66.738	-103.067
Resultaat ná belastingen		43.083.362	3.129.000	-285.387	45.926.975	34.400.685

Noot:

* Vergelijkende cijfers zijn aangepast in verband met foutenherstel. Voor het foutenherstel wordt verwezen naar pagina 48.

** Premium tax is in mindering gebracht van de brutopremie; deze was in 2013 gerubriceerd onder overige bedrijfskosten.

*** Trinidad & Tobago heeft betrekking op Gulf Insurance Ltd. die middels 1 filiaal en 9 agentschappen verspreid over 11 eilanden binnen het Caraïbisch gebied actief is.

Geconsolideerde winst- en verliesrekening over 2014 naar bedrijfsactiviteit

Bedragen in Surinaamse Dollars

	Beleggingen en overige activiteiten			Geconsolideerd	
	Leven	Schade		2014	2013*
Baten					
Netto premie-inkomen	69.235.615	122.726.122	-	191.961.737	184.288.117 **
Gerealiseerde opbrengst beleggingen	28.399.880	7.397.502	12.405.102	48.202.484	41.252.299
Ongerealiseerde opbrengst beleggingen	1.210.283	-38.791	12.768.623	13.940.115	10.156.186
Overige baten	-738.557	4.014.524	-103.217	3.172.750	4.469.215 *
Totaal baten	98.107.221	134.099.357	25.070.508	257.277.086	240.165.817
Lasten					
Uitkeringen en afkopen	19.026.001	59.208.641	-	78.234.642	71.747.439
Mutatie verzekeringstechnische voorzieningen	39.869.527	-1.139.240	-	38.730.287	51.928.532 *
Bedrijfskosten (inclusief acquisitiekosten)	18.705.879	54.619.762	3.986.706	77.312.347	65.865.413 */**
Winstdeling en kortingen	9.756.585	102.376	-	9.858.961	11.541.066
Mutatie werknemersvoorzieningen	134.667	950.944	306.689	1.392.300	775.520 *
Afschrijvingen	983.269	1.371.474	-	2.354.743	2.248.528
Totaal lasten	88.475.928	115.113.957	4.293.395	207.883.280	204.106.498
Resultaat vóór belastingen	9.631.293	18.985.400	20.777.113	49.393.806	36.059.319
Inkomstenbelasting	1.347.985	2.099.549	19.297	3.466.831	1.658.634 *
Resultaat ná belastingen	8.283.308	16.885.851	20.757.816	45.926.975	34.400.685
Het resultaat ná belastingen bestemd voor:					
Aandeelhouders van Assuria N.V	8.393.000	18.487.373	18.979.864	45.860.237	34.503.752
Minderheidsbelang	-109.692	116.878	59.552	66.738	-103.067
Resultaat ná belastingen	8.283.308	18.604.251	19.039.416	45.926.975	34.400.685

Noot:

* Vergelijkende cijfers zijn aangepast in verband met foutenberstel. Voor het foutenberstel wordt verwezen naar pagina 48.

** Premium tax is in mindering gebracht van de brutopremie; deze was in 2013 gerubriceerd onder overige bedrijfskosten.

Geconsolideerd mutatieoverzicht Groepsvermogen per 31 december 2014

Vóór voorstel winstbestemming

Bedragen in Surinaamse Dollars

	Eigen vermogen	Minderheids- belang	Totaal
Stand per 1 januari 2013	243.513.346	692.680	244.206.026
Onverdeeld resultaat ná belastingen	39.110.838	-103.067	39.007.771
Herwaardering andere deelnemingen	18.580.000	-	18.580.000
Consolidatieafwijkingen 2012 Assuria (GY)	171.097	57.033	228.130
Ongerealiseerde hedge valutakoersresultaten	415.571	385	415.956
Overige (w.o. translatieverschillen)	-161.038	-33.253	-194.291
Stand per 31 december 2013	301.629.814	613.778	302.243.592
Foutenherstel 2013	-4.460.647	-	-4.460.647 *
Herleide stand per 31 december 2013	297.169.167	613.778	297.782.945
	Eigen vermogen	Minderheids- belang	Totaal
Herleide stand per 1 januari 2014	297.169.167	613.778	297.782.945
Dividend 2013	-13.107.598	-	-13.107.598
Stand per 1 januari 2014 ná winstbestemming	284.061.569	613.778	284.675.347
Onverdeeld resultaat ná belastingen	45.860.237	66.738	45.926.975
Herwaardering andere deelnemingen	28.388.440	-	28.388.440
Gerealiseerde hedge valutakoersresultaten	-792.606	-1.339	-793.945
Inwisseling oude Sf aandelen in SRD aandelen	38	-	38
Overige (w.o. translatieverschillen)	1.093.683	-57.342	1.036.341
Stand per 31 december 2014	358.611.361	621.835	359.233.196

Het vreemde-valuta deel van het vermogen bedraagt ca. USD 44,3 miljoen (2013: ca. USD 43,5 miljoen).

* Vergelijkende cijfers zijn aangepast in verband met foutenherstel. Voor het foutenherstel wordt verwezen naar pagina 48.

Geconsolideerd kasstroomoverzicht

Vóór voorstel winstbestemming

Bedragen in Surinaamse Dollars

	2014	2013
Kasstroom uit operationele activiteiten		
Resultaat vóór belastingen	49.393.806	36.059.319
Afschrijvingen	2.932.926	2.727.636
	<hr/>	<hr/>
	52.326.732	38.786.955
<i>Aanpassingen voor:</i>		
Verzekeringstechnische voorzieningen	37.682.230	105.908.769
Werknemersvoorzieningen	-528.123	-19.199.657
<i>Veranderingen in het werkkapitaal</i>		
Vorderingen	-7.831.920	-2.972.348
Overige vorderingen	-12.838.415	-6.809.067
Schulden uit directe verzekeringen	3.016.292	1.597.455
Schulden uit herverzekering	-732.611	65.620
Belastingen	-3.447.052	-4.351.888
Overige schulden	22.610.496	11.663.840
	<hr/>	<hr/>
	90.257.629	124.689.679
Kasstroom uit investerings- en beleggingsactiviteiten		
Goodwill acquisitie Gulf	-	-3.301.735
Compensatie goodwill acquisitie Gulf	518.000	-
Investerings materiële vaste activa	-4.844.020	-26.920.295
Investing beleggingen	-1.143.318.575	-696.192.747
Desinvestering beleggingen	1.085.433.438	597.240.547
	<hr/>	<hr/>
	-62.211.157	-129.174.230
Kasstroom uit financieringsactiviteiten		
Mutatie langlopende schulden	803.441	454.045
Dividenduitkering	-13.762.978	-11.796.839
Inwisseling oude Sf aandelen in SRD aandelen	38	81
	<hr/>	<hr/>
	-12.959.499	-11.342.713
Mutatie liquide middelen	<hr/>	<hr/>
	15.086.973	-15.827.264
Liquide middelen begin verslagperiode	49.007.763	64.835.027
ultimo verslagperiode	64.094.736	49.007.763

Het kasstroomoverzicht is opgesteld volgens de indirecte methode. Alleen die mutaties zijn in aanmerking genomen welke tot een wijziging in de liquide middelen aanleiding hebben gegeven. Herwaarderingen zijn derhalve buiten beschouwing gebleven. Het effect van valutaverschillen op de saldi van liquide middelen die in vreemde valuta worden aangehouden, is als koersverschil in het resultaat verwerkt.

Toelichting op de geconsolideerde jaarrekening

Bedragen in Surinaamse Dollars

Oprichting en belangrijkste activiteiten

Assuria N.V. gevestigd in Suriname is opgericht op 25 maart 1991 en opereert binnen de verzekeringssector. Tevens is Assuria een grote institutionele belegger die vooral actief is op het gebied van hypothecaire leningen en projectontwikkeling. Verder heeft zij substantiële belangen in een aantal vooraanstaande lokale bedrijven en belegt zij op de internationale kapitaalmarkt.

De belangrijkste markt van de Assuria groep is in Suriname. In 2012 zijn de activiteiten uitgebreid naar Guyana en vanaf 2013 naar Trinidad & Tobago. De aandelen van Assuria N.V. zijn genoteerd aan de Surinaamse effectenbeurs.

Assuria is de houdstermaatschappij van de aandelen van de hiernavolgende werkmaatschappijen.

		Geplaatst aandelen kapitaal	Belang Assuria	Belangen in %
Assuria Levensverzekering N.V.	SRD	1.294	1.285	99.30
Assuria Schadeverzekering N.V.	SRD	3.500	3.500	100.00
Assuria Medische verzekering N.V.	SRD	3.110	3.093	99.46
Assuria Life (GY) Inc.	GYD	50.000.000	37.500.000	75.00
Assuria General (GY) Inc.	GYD	50.000.000	37.500.000	75.00
Gulf Insurance Limited	TTD	46.240.000	46.240.000	100.00
Assuria Beleggingsmaatschappij N.V.	SRD	1.927	1.920	99.67
Rondeau Holding N.V.	USD	30.000	30.000	100.00
Aarvina Trading N.V.	SRD	10.000	10.000	100.00
DSB-Assuria Vastgoed Maatschappij N.V. (Joint-venture)	SRD	200.000	100.000	50.00

Assuria Levensverzekering N.V., voorheen ENNA N.V., opgericht 01 maart 1961 in Suriname

De belangrijkste activiteit van Assuria Levensverzekering N.V. is het aanbieden van levensverzekeringen, waaronder risico-, spaar- en pensioenverzekeringen. Verder is de vennootschap een institutionele belegger die actief is op het gebied van hypothecaire leningen en investeert op de internationale kapitaalmarkt.

Assuria Schadeverzekering N.V., voorheen N.V. NEN Schadeverzekering N.V., opgericht 20 oktober 1980 in Suriname

De belangrijkste activiteit van Assuria Schadeverzekering N.V. is het aanbieden van schadeverzekeringen, waaronder woon-, verkeer-, aansprakelijkheids- en reisverzekeringen.

Assuria Medische Verzekering N.V., voorheen N.V. De Nationale, opgericht 17 januari 1953 in Suriname

De belangrijkste activiteit van Assuria Medische Verzekering N.V. is het aanbieden van ziektekostenverzekeringen.

Assuria Life (GY) Inc. opgericht op 21 augustus 2009 in Guyana en operationeel op 31 maart 2012

De belangrijkste activiteit van Assuria Life (GY) Inc. is het aanbieden van levensverzekeringen.

Assuria General (GY) Inc. opgericht op 21 augustus 2009 in Guyana en operationeel op 31 maart 2012

De belangrijkste activiteit van Assuria General (GY) Inc. is het aanbieden van schadeverzekeringen.

Toelichting op de geconsolideerde jaarrekening

Bedragen in Surinaamse Dollars

Gulf Insurance Limited opgericht op 28 maart 1974 in Trinidad en Tobago

In 2013 heeft Assuria N.V. alle aandelen overgenomen. Op 26 maart 2013 is officieel toestemming van de Central Bank of Trinidad & Tobago en op 26 april 2013 van de Centrale Bank van Suriname verkregen om 100% aandelen van Gulf over te nemen. Uitgaande van de feitelijke zeggenschap over het vermogen en de activiteiten is de overnamedatum gesteld op 1 april 2013.

De belangrijkste activiteit van Gulf Insurance Limited is het aanbieden van alle klassen van schade en maritieme verzekeringen.

Assuria Beleggingsmaatschappij N.V., voorheen N.V. Nationale Investerings- en Financieringsmaatschappij, opgericht op 29 december 1959 in Suriname

De belangrijkste activiteit van Assuria Beleggingsmaatschappij N.V. is het beleggen in aandelen van lokale bedrijven.

Rondeau Holding N.V. gevestigd te Curaçao opgericht op 09 september 1991

De belangrijkste activiteit van Rondeau Holdings N.V. is investeren op de internationale kapitaalmarkt. Effectief per 1 januari 2015 is Rondeau Holdings N.V. geliquideerd, met name vanwege de beperkte activiteiten vanuit deze maatschappij.

Aarvina Trading N.V. opgericht 22 juni 2005 in Suriname

Op 20 december 2013 heeft Assuria N.V. alle aandelen van Aarvina N.V. overgenomen. Het enige bezit van deze vennootschap is het recht van grondhuur van het terrein achter de Mr. J. Lachmonstraat groot 12.709 m². Dit recht is verworven bij akte van koop en verkoop d.d. 10 juli 2006.

DSB-Assuria Vastgoed Maatschappij N.V., voorheen N.V. Kankantrie beleggingsmaatschappij, opgericht op 05 augustus 1988 in Suriname

Deze vennootschap is een joint venture (50%) tussen Assuria N.V. en De Surinaamsche Bank N.V., die beiden opgericht en gevestigd zijn in Suriname. Assuria N.V. heeft zich op 20 oktober 2007 ingekocht in het aandelenkapitaal. DSB-Assuria Vastgoed Maatschappij N.V. heeft ook een 100% dochteronderneming genaamd Panaso Vastgoed N.V. De belangrijkste activiteiten van DSB-Assuria Vastgoed Maatschappij N.V. is vastgoedontwikkeling.

Belangrijke grondslagen voor financiële verslaggeving

Algemeen

Bij de opstelling van de geconsolideerde jaarrekening is zoveel mogelijk aansluiting gezocht bij de in Nederland geldende bepalingen voor de jaarrekening van verzekeringsmaatschappijen.

De jaarrapporten van Gulf Insurance Ltd. en Assuria General (GY) Inc. & Assuria Life (GY) Inc. zijn opgesteld conform IFRS richtlijnen. Ter harmonisatie van de grondslagen is voor de consolidatie van 2014 gekozen om (waar nodig en indien niet materieel afwijkend) de algemeen aanvaarde grondslagen voor financiële verslaggeving die Assuria N.V. hanteert, voort te zetten. Bij het jaarverslag 2013 is reeds een aanvang gemaakt met de herrubricering van de posten van de jaarrekening. De overgang naar IFRS is in het boekjaar verder doorgevoerd.

IFRS

In de geconsolideerde jaarrekening zijn de volgende IFRS standaarden toegepast:

- IAS 07 Statement of Cash Flows
- IAS 10 Events after the Reporting Period
- IAS 18 Revenue
- IAS 19 Employee Benefits
- IAS 21 The Effects of Changes in Foreign Exchange Rates
- IAS 24 Related Party Disclosures
- IAS 33 Earnings per Share
- IFRS 3 Business Combinations
- IFRS 10 Consolidated Financial Statements
- IFRS 11 Joint Arrangements
- IFRS 12 Disclosure of Interests in Other Entities

Grondslagen voor de opstelling

De geconsolideerde jaarrekening is opgesteld op basis van historische kostprijs, aangepast met herwaarderin- gen van bepaalde materiële vaste activa, financiële activa en passiva die tegen reële waarde zijn gewaardeerd.

Voor de opstelling van de (geconsolideerde) jaarrekening zijn door het management een aantal schattingen en veronderstellingen gemaakt (zogenaamd professional judgement), welke effect hebben op de gerapporteerde activa en passiva per balansdatum alsmede de opbrengsten en kosten over de rapportage periode.

Hieronder vallen onder meer de bepaling van de reële waarde van de activa en passiva, de vaststelling van (bij- zondere) waardeverminderingen, de technische voorzieningen en de voorziening voor dubieuze debiteuren.

De schattingen en veronderstellingen zijn aan veranderingen onderhevig en worden voortdurend geëva- lueerd. Hoewel deze schattingen en veronderstellingen gebaseerd zijn op de kennis van het management, his- torische ervaringen en andere gebeurtenissen, kunnen de werkelijke resultaten afwijken van deze schattingen.

Grondslagen van waardering

Activa en passiva worden gewaardeerd tegen nominale waarde, tenzij een andere waarderingsgrondslag wordt vermeld. Waar nodig is een voorziening voor oninbaarheid in mindering gebracht.

Waardevermindering van activa

Het management dient aan het einde van elke verslagperiode te bepalen of de waarde van de activa is afgeno- men. Er is sprake van waardevermindering, indien de boekwaarde van deze activa groter is dan de reële waarde en er objectieve aanwijzingen zijn voor bijzondere waardeverminderingen. Eventuele verliezen als gevolg van waardevermindering worden in de resultatenrekening verwerkt onder de bedrijfskosten.

Belangrijke grondslagen voor financiële verslaggeving

Immateriële vaste activa

Goodwill

Goodwill is het positieve verschil tussen de verkrijgingsprijs en de eerste waardering van de aandelen. Op goodwill wordt niet afgeschreven. Jaarlijks wordt middels een impairment test nagegaan of sprake is van een bijzondere waardevermindering.

Materiële vaste activa

Onroerende goederen

De onroerende goederen worden gewaardeerd tegen de actuele waarde, verminderd met eventuele bijzondere waardeverminderingsverliezen. De actuele waarde is gebaseerd op interne taxaties, die in de regel van recente datum zijn doch niet ouder dan vijf jaar. Investeringsgepleegd na de laatst bekende taxatie worden tot aan de eerst volgende taxatie geactiveerd op basis van aanschafwaarde. Voor herwaarderingen wordt een herwaarderingsreserve gevormd. Omdat het niet in het voornemen van de onderneming ligt het onroerend goed te vervreemden, is er geen voorziening voor latente belastingverplichtingen gevormd.

Bedrijfsmiddelen

De bedrijfsmiddelen betreffen bedrijfsvoertuigen, inventarissen, hard- en software en worden gewaardeerd tegen aanschafkosten verminderd met de lineaire afschrijvingen op basis van de geschatte economische levensduur rekeninghoudend met een eventuele restwaarde. Afschrijvingen worden berekend vanaf de datum van verwerving of ingebruikname van het actief. De gehanteerde afschrijvingspercentages zijn als volgt:

Bedrijfsvoertuigen	20,0%
Inventarissen	33,3%
Hard- en software	20,0%

Vastgoedbeleggingen

Vastgoedbeleggingen worden aangehouden voor waardeinstijgingen op lange termijn, om huuropbrengsten te genereren of met het doel deze te verhandelen met winst. De vastgoedbeleggingen worden gewaardeerd tegen actuele waarde. Voor de mutatie wordt een herwaarderingsreserve gevormd.

Andere deelnemingen

Deze post betreft het belang in de Surinaamsche Bank N.V. en wordt gewaardeerd tegen het belang in het eigen vermogen, welke ontleend wordt aan haar jaarcijfers per ultimo van het boekjaar. Voor de mutatie in de deelneming wordt een herwaarderingsreserve gevormd.

Financiële beleggingen

De termijndeposito's, obligaties en schatkistpapier worden tegen de reële waarde opgenomen.

De hypotheekleningen worden tegen de aflossingswaarde van de vorderingen gewaardeerd, rekening houdende met een voorziening wegens oninbaarheid, waarbij de reële waarde gelijkgesteld is aan de executiewaarde van het onderpand.

Leningen op schuldbekentenis worden nominaal tegen de hoofdsom dan wel tegen aflossingswaarde opgenomen.

Effecten worden gewaardeerd tegen de reële waarde; in principe de beurskoers. Voor de buitenlandse effecten is uitgegaan van de koers per balansdatum zoals genoteerd op de internationale effectenbeurzen. Voor de lokale effecten is de notering volgens de Surinaamse effectenbeurs gehanteerd. De ongerealiseerde koersverschillen

Belangrijke grondslagen voor financiële verslaggeving

van de effecten portefeuille worden in de resultatenrekening verantwoord onder de ongerealiseerde beleggingsopbrengsten.

Beleggingen voor rekening van polishouders hebben betrekking op beleggingen uit hoofde van het Assuria Beleggingsplan in buitenlandse fondsen. Het beleggingsrisico is volledig voor rekening van de polishouders.

Latente belastingen

De actieve latente belastingen hebben voornamelijk betrekking op geleden verliezen uit voorgaande jaren waarbij het waarschijnlijk is dat er voldoende toekomstige fiscale winst beschikbaar zal zijn waarmee deze verliezen kunnen worden gecompenseerd en dat deze verrekeningsmogelijkheden kunnen worden benut.

De latente belastingverplichtingen zijn gerelateerd aan de in de toekomst in verband met belastbare tijdelijke verschillen te betalen belastingbedragen, voortvloeiend uit commercieel en fiscaal afwijkende grondslagen.

De latente belastingvorderingen en -verplichtingen zijn gewaardeerd tegen de nominale waarde.

Vorderingen uit directe verzekeringen

Deze post betreft kortlopende vorderingen op cliënten en tussenpersonen en zijn opgenomen tegen de nominale waarde. Uitgaande van de ouderdom en een inschatting van de inningskans van de vordering wordt een voorziening voor oninbaarheid getroffen.

Overige vorderingen

De beleggingsdebiteuren betreft voornamelijk korte termijn vorderingen en worden tegen nominale waarde opgenomen. Waar nodig is rekening gehouden met een voorziening wegens oninbaarheid.

De post 'overige' betreft betaalde bedragen voor diensten en/ of goederen die in het daaropvolgende jaar geleverd zijn.

Liquide middelen

De liquide middelen worden tegen nominale waarde opgenomen. De liquide middelen zijn direct opeisbaar en ter vrije beschikking van de vennootschap, tenzij anders aangegeven.

Verzekeringstechnische voorzieningen

Actuariële berekening en toetsing worden verricht op de premiereserve van levensverzekeringen en de onverdiende standen van schade- en medische verzekeringen die tegen contante waarde worden opgenomen.

De te betalen schaden betreft een voorziening voor de per balansdatum nog niet afgewikkelde schaden.

Vaststelling geschiedt stelselmatig post voor post, rekening houdend met de ten tijde van het vaststellen van deze voorziening nog niet gemelde schadegevallen. De toereikendheid van deze voorzieningen wordt actueel getoetst (jaarlijks en halfjaarlijks).

Werknemersvoorzieningen

De werknemersvoorzieningen worden jaarlijks actuariel vastgesteld. De verplichting voortvloeiend uit de toegekende pensioenrechten aan werknemers is verzekerd bij Assuria Levensverzekering N.V. De mutatie van dit deel van de verplichting wordt in de resultatenrekening verantwoord onder de post 'wijziging verzekeringstechnische verplichtingen'. Voor de backservice-verplichtingen die voortvloeien uit de pensioenregeling wordt additioneel een voorziening gevormd.

Krachtens de collectieve arbeidsovereenkomst maken de actieve werknemers en hun gezinsleden aanspraak op geneeskundige verzorging. Ter financiering van deze aanspraken wordt een voorziening gedurende de actieve dienstperiode van de medewerker gevormd.

Voor de gepensioneerde werknemers en hun gezinsleden is er een separate voorziening gevormd.

Belangrijke grondslagen voor financiële verslaggeving

Overige langlopende schulden

Schulden op lange termijn betreffen obligo's met oorspronkelijk een looptijd langer dan een jaar en worden tegen de nominale waarde opgenomen.

Overige schulden

De overige schulden betreffen verplichtingen met in principe een looptijd korter dan een jaar; ze worden tegen de nominale waarde opgenomen.

Grondslagen voor resultaatbepaling

In de winst- en verliesrekening worden baten en lasten verantwoord die gedurende het boekjaar voortvloeien uit bedrijfsactiviteiten. Hierbij wordt rekening gehouden met vooruitontvangen en nog te ontvangen posten, alsmede met vooruitbetaalde en nog te betalen kosten. De beschrijving van de grondslagen voor de resultaatbepalingen zijn mede in de toelichtingen op de balansposten opgenomen.

Grondslagen van valuta-omrekening

Elke groepsmaatschappij maakt gebruik van de voor haar geldende functionele valuta, zijnde de valuta van het land waarin de vennootschap actief is. Bij de opstelling van de geconsolideerde jaarrekening worden de verschillende valutasoorten omgerekend tegen de functionele valuta van Assuria N.V., te weten de Surinaamse Dollar.

De financiële positie van de buitenlandse deelnemingen wordt omgerekend tegen de slotkoers op balansdatum; omrekeningsverschillen worden separaat het eigen vermogen verwerkt.

De per balansdatum gehanteerde wisselkoersen zijn:

		2014	2013
USD	= SRD	3,350	3,350
Euro	= SRD	4,084	4,627
GYD (per 100)	= SRD	1,617	1,619
TTD	= SRD	0,526	0,520

Investerings, beleggingen, alsmede baten en lasten voortvloeiende uit transacties in vreemde valuta gedurende de verslagperiode, worden omgerekend tegen de eindemaandkoersen zoals geïndiceerd door de Centrale Banken. Monetaire balansposities in vreemde valuta worden omgerekend tegen de wisselkoers per balansdatum zoals geïndiceerd door de Centrale Banken.

De omrekeningsverschillen die uit het vorenstaande voortvloeien, worden in de Winst- en Verliesrekening als ongerealiseerde koersresultaten verwerkt onder het hoofd 'overige baten'.

Grondslagen voor consolidatie

Dochterondernemingen zijn alle entiteiten waar Assuria N.V. - direct of indirect - beslissende zeggenschap heeft over het financiële en operationele beleid. Dochterondernemingen worden volledig geconsolideerd vanaf de datum waarop de beslissende zeggenschap is overgedragen aan Assuria N.V.

Alle intercompany saldi, transacties, baten en lasten zijn per balansdatum volledig geëlimineerd.

Het minderheidsbelang is het deel van het eigen vermogen in een dochteronderneming dat aan derden behoort. Assuria N.V. heeft via een joint venture-overeenkomst 50% aandeel in DSB - Assuria Vastgoed Maatschappij N.V. Voor deze vennootschap is partiële consolidatie toegepast. Dit houdt in dat de activa en passiva voor 50% in de consolidatie zijn betrokken, waardoor het joint-venture belang van derden niet separaat tot uiting wordt gebracht.

Foutenherstel

1 Technische reserves Gulf Insurance Ltd.

In de afgelopen jaren is bij Gulf Insurance Ltd. de grondslag voor de berekening van de verzekeringstechnische voorzieningen op onjuiste wijze vastgesteld. De Excess of Loss herverzekeringspremies waren namelijk in aftrek gebracht op de onverdiende premies, waardoor de grondslag voor de berekening te laag is geweest. Hierdoor zijn per 31 december 2013 de technische voorzieningen voor TTD 17.981.000 (SRD 9.350.000) te laag verantwoord. Aangezien deze correctie betrekking heeft op de jaren voorafgaand aan 2014, waren de gecummuleerde resultaten en het eigen vermogen per eind boekjaar 2013 TTD 13.005.000 (SRD 6.762.000) te hoog verantwoord, respectievelijk waren de compensabele verliezen TTD 4.976.000 (SRD 2.588.000) te laag verantwoord.

Per 31 maart 2013, de acquisitiedatum van Gulf Insurance Ltd., heeft tevens een correctie in de technische reserves plaatsgevonden. Met deze correctie in de nettovermogenswaarde is de initiële in de resultatenrekening van Assuria N.V. verantwoorde 'lucky buy' (SRD 2.724.000) omgeslagen in een goodwill positie van SRD 3.302.000.

	Initiële nettovermogens- waarde SRD	Gecorrigeerde nettovermogens- waarde SRD
Acquisitiebedrag	13.306.116	13.306.116
Nettovermogenswaarde bij acquisitie per 31 maart 2013	16.030.251	10.004.381
'Lucky buy' / goodwill	-2.724.135	3.301.735

2 Werknemersvoorziening Gulf Insurance Ltd.

De pension fund liability van Gulf Insurance Ltd. was per 31 december 2013 met TTD 1.923.000 (SRD 1.000.000) te laag verantwoord.

3 Aandelenkapitaal

In de 2013 jaarrekening van Assuria N.V. is een mutatie van 99 aandelen opgenomen in plaats van 1 aandeel. Deze uitgifte heeft plaatsgevonden in het kader van de omwisseling van Sf aandelen naar aandelen in SRD. Het geplaatst aandelenkapitaal en de agioreserve zijn uit hoofde hiervan gecorrigeerd.

Gegeven de aard en de omvang is sprake van fundamentele fouten. Uit dien hoofde heeft foutenherstel plaatsgevonden middels rechtstreekse mutaties in het eigen vermogen per 1 januari 2014. Verwezen wordt naar de toelichting op het eigen vermogen op pagina 25.

De vergelijkende cijfers (boekjaar 2013) zijn in de 2014 jaarrekening aangepast, zodanig dat deze cijfers geïntegreerd worden zoals deze zouden zijn zonder bovengenoemde fouten.

Service en kwaliteit



MET PECH LANGS DE WEG?

WIJ LATEN U NIET IN DE STEEK!

Toelichting op de geconsolideerde balans

Vóór voorstel winstbestemming

Bedragen in Surinaamse Dollars

	2014	2013
1 Goodwill		
Stand per 1 januari	3.301.735	-
Mutaties lopend jaar	-518.000	3.301.735
Stand per 31 december	2.783.735	3.301.735

In 2014 is van de voormalige aandeelhouder van Gulf Insurance Ltd. een vergoeding ontvangen van TTD 1,0 miljoen (SRD 0,5 miljoen) uit hoofde van een ingediende claim betreffende een verkeerde voorstelling van de latente belastingpositie in de overname balans.

2 Materiële vaste activa

Het verloop van deze post is als volgt:

	Onroerend goed	Bedrijfs- voertuigen	Inventaris	Hard- & software	Onderhanden project*)	Totaal
Aanschafwaarde						
Stand per 1 januari 2014	43.003.916	2.448.228	9.669.613	4.515.138	2.266.380	61.903.275
Investeringen/ desinvestering	1.593.365	142.091	1.316.465	372.623	1.419.476	4.884.020
Stand per 31 december 2014	44.597.281	2.590.319	10.986.078	4.887.761	3.685.856	66.747.295
Geaccumuleerde afschrijvingen						
Stand per 1 januari 2014	116.195	1.146.998	3.832.538	2.499.386	-	7.595.117
Verslagperiode	294.064	281.281	1.201.619	1.155.962	-	2.932.926
Stand per 31 december 2014	410.259	1.428.279	5.034.157	3.655.348	-	10.528.043
Boekwaarde						
Stand per 1 januari 2014	42.887.721	1.301.230	5.837.075	2.015.752	2.266.380	54.308.158
Stand per 31 december 2014	44.187.022	1.162.040	5.951.922	1.232.413	3.685.856	56.219.252

*) De onderhanden projecten hebben voornamelijk betrekking op het automatiseringsproject Visual Time Non Life (de nieuwe verzekeringstechnische applicatie voor schade en medische verzekeringen). Afschrijving zal vanaf ingebruikname in 2015 plaatsvinden.

3 Vastgoed beleggingen

Deze post heeft betrekking op onroerende goederen die aangewend worden voor commerciële doeleinden en betreft voornamelijk de projectontwikkeling door DSB-Assuria Vastgoed Maatschappij N.V. (DAVG).

	2014	2013
Stand per 1 januari	60.462.990	52.761.802
Mutaties lopend jaar	3.235.550	7.701.188
Stand per 31 december	63.698.540	60.462.990

Toelichting op de geconsolideerde balans

Vóór voorstel winstbestemming

Bedragen in Surinaamse Dollars

	2014	2013
4 Andere deelnemingen	155.799.472	127.411.032

Met de uitgegeven claimemissie door de Surinaamsche Bank N.V. (DSB) is het geplaatste aandelen kapitaal van DSB per december 2014 toegenomen naar SRD 925.439; 9.254.393 aandelen van SRD 0,10 nominaal. Het totaal aandelenpakket van Assuria N.V. omvat 4.263.853 aandelen, hetgeen gelijk is aan 46% van het geplaatst aandelenkapitaal.

5 Financiële beleggingen

Deze post is als volgt samengesteld:

Beleggingen die tot einde looptijd worden aangehouden	280.117.790	265.239.726
Leningen en vorderingen	183.631.419	152.067.169
Handelsportefeuille	105.400.876	96.951.207
Totaal financiële beleggingen	569.150.085	514.258.102

Beleggingen die tot einde looptijd worden aangehouden

Termijndeposito's	253.832.465	237.639.750
Schatkistpapier	4.261.468	4.300.926
Obligaties	22.023.857	23.299.050
Totaal	280.117.790	265.239.726

Leningen en vorderingen

Hypothecaire leningen	163.106.166	133.299.026
Leningen op schuldbekentenis	16.850.138	15.298.981
Overige leningen	3.675.115	3.469.162
Totaal	183.631.419	152.067.169

Handelsportefeuille

Effecten	98.888.419	91.373.118
Beleggingen voor rekening van polishouders	6.512.457	5.578.089
Totaal	105.400.876	96.951.207

Ter beperking van het valutarisico op de beleggingen luidend in vreemde valuta, met name in Euro's, is gebruik gemaakt van het derivaat '(externe) hedge'. Gekozen is voor een open hedge, wat inhoudt dat er geen verplichting bestaat om de hedge te realiseren oftewel de belegging te verkopen tegen de vooraf overeengekomen wisselkoers. Het effect van deze hedge is in de jaarrekening verantwoord onder de post groepsvermogen en wel als ongerealiseerde hedge valutakoersresultaten. Per december 2014 is deze hedge stopgezet; de resultaten zijn verantwoord in de resultatenrekening.

Toelichting op de geconsolideerde balans

Vóór voorstel winstbestemming

Bedragen in Surinaamse Dollars

Termijndeposito's

Voor de uitstaande deposito's in vreemde valuta geldt per balansdatum een jaarlijkse rentevergoeding variërend tussen 0,75 % en 7,2% en voor deposito's in Surinaamse Dollars tussen 5,5% en 12%.

Ter voldoening aan de solvabiliteitseisen is een totaal bedrag van SRD 32,2 miljoen geblokkeerd ten behoeve van de toezichhouders en zijn deze middelen dus niet ter vrije beschikking van de vennootschap.

Schatkistpapier

Deze post betreft een belegging in schatkistpapier uitgegeven door de Surinaamse overheid tegen een disconto rentevoet van 9% per jaar.

Obligaties

Deze post betreft obligaties in Staatsolie Maatschappij Suriname N.V.

Hypothecaire leningen

Het interestpercentage van de op 31 december 2014 aanwezige hypotheekleningen in Surinaams courant varieert tussen de 5% en 12% en van de hypotheekleningen in vreemde valuta tussen de 6% en 11% per jaar.

Leningen op schuldbekentenis

De rente op de leningen in Surinaamse Dollars varieert tussen de 6% en 10,5% per jaar en de rente op de leningen in vreemde valuta tussen 4% en 10,5% per jaar.

Overige leningen

De rente op leningen in Surinaamse Dollars varieert tegen 10% per jaar en de leningen in vreemde valuta variëren tussen 7% en 10% per jaar.

6 Latente belastingen

De actieve latente belastingen komen voort uit Gulf Insurance Ltd. (SRD 3,9 miljoen) en DSB-Assuria Vastgoed Maatschappij N.V. (SRD 1,4 miljoen).

7 Vorderingen uit directe verzekeringen

	2014	2013
Verzekeringsdebiteuren	33.271.221	23.142.369
Af: voorziening voor oninbaarheid	-6.337.878	-4.017.114
	26.933.343	19.125.255
Herverzekeraars	785.948	741.561
Overige	18.870	39.425
	27.738.161	19.906.241

8 Overige vorderingen

Beleggingsdebiteuren	16.300.208	16.938.393
Overige	17.505.968	4.029.368
	33.806.176	20.967.761

De post 'overige' betreft betaalde bedragen voor diensten en/ of goederen die in het daaropvolgende jaar geleverd zijn. Tevens is de ontvangen dividend van de deelnemingen (SRD 11,1 miljoen) hieronder opgenomen, alsmede de uitgaven (SRD 0,5 miljoen) gedaan in het kader van de acquisitie van Mega Insurance Company Limited. De uitgaven hebben voornamelijk betrekking op het due diligence onderzoek.

Toelichting op de geconsolideerde balans

Vóór voorstel winstbestemming

Bedragen in Surinaamse Dollars

	2014	2013
Beleggingsdebiteuren		
Deze vordering houdt verband met de volgende beleggingen:		
Hypotheken	6.797.465	6.718.701
Termijndeposito's (reeds verstreken termijnen)	6.683.674	8.471.242
Leningen op schuldbekentenis	1.378.449	996.030
Obligaties	597.724	583.047
Overige beleggingen	842.896	169.373
	16.300.208	16.938.393

9 Liquide middelen

Deze post is als volgt samengesteld:

Banktegoeden (giro)	50.300.858	36.687.310
Spaargelden	13.417.511	11.847.604
Kas	376.367	472.849
	64.094.736	49.007.763

Voor de spaargelden in vreemde valuta geldt per balansdatum een gemiddelde rentevoet van 0,5% en voor de spaargelden in Surinaamse Dollars 5,1%. De liquide middelen zijn direct opeisbaar en ter vrije beschikking van de vennootschap.

10 Aandelenkapitaal

Het maatschappelijk kapitaal bestaat uit 8.000.000 gewone aandelen van SRD 0,10 nominaal waarvan geplaatst en volgestort 6.553.801 aandelen (2013: 6.553.801).

	2014	2013
11 Verzekeringstechnische voorzieningen		
Levensverzekeringen	407.948.638	367.496.107
Schadeverzekeringen	88.311.047	91.081.348
Totaal	496.259.685	458.577.455

De verzekeringstechnische voorziening zijn actuariel getoetst en zijn toereikend bevonden.

De verzekeringstechnische voorziening levensverzekeringen is als volgt samengesteld:

	Stand per 1 januari 2014	Mutaties	Stand per 31 december 2014
Premiereserve eigen rekening	366.991.259	39.869.369	406.860.628
Overige technische voorzieningen	583.174	-153	583.021
Winstdeling	1.305.636	412.634	1.718.270
Nog af te schrijven rentestandskortingen	-1.383.962	170.681	-1.213.281
	367.496.107	40.452.531	407.948.638

Toelichting op de geconsolideerde balans

Vóór voorstel winstbestemming

Bedragen in Surinaamse Dollars

Premiereserve eigen rekening

De reservering voor levensverzekeringsverplichtingen wordt berekend volgens de actuariële waarde op basis van tariefsgrondslagen van de per balansdatum bestaande levensverzekeringsverplichtingen. De reservering voor pensioenverplichtingen jegens het personeel bedraagt SRD 22,1 miljoen (2013: SRD 20,0 miljoen) en is verzekerd bij Assuria Levensverzekering N.V. Uit hoofde hiervan is deze reservering gerubriceerd onder de balanspost verzekeringstechnische voorzieningen in plaats van de post werknemersvoorzieningen.

Overige technische voorzieningen

Deze post betreft een voorziening voor de sanering van de lage premieposten. Deze voorziening is actuariel vastgesteld en dient ter dekking van de kapitalen waarvan de termijnpremie lager is dan SRD 25 en de uitkeringen minder dan SRD 25. De uit te keren kapitalen bestaan voor een deel uit 'hard kapitaal' en voor een deel uit risicoverzekeringen. Ontvangen premies worden op deze voorziening bijgeschreven, terwijl uitkeringen uit deze voorziening worden gepleegd.

Winstdeling

Deze voorziening bestaat uit de winstdeling bestemd voor verzekerden of uitkeringsgerechtigden, welke bijgeschreven wordt op hun verzekering.

Nog af te schrijven rentestandskortingen

	2014	2013
Stand per 1 januari	-1.383.962	-1.308.959
Kortingen toegekend in het verslagjaar	-216.193	-527.138
Afschrijvingen	386.874	452.135
Stand per 31 december	-1.213.281	-1.383.962

De verzekeringstechnische voorziening schadeverzekeringen is als volgt samengesteld:

	Stand per 1 januari 2014	Mutaties	Stand per 31 december 2014
Niet verdiende premies en lopende risico's	58.570.544	-1.203.599	57.366.945
Tè betalen schaden	32.510.804	-1.566.702	30.944.102
Totaal	91.081.348	-2.770.301	88.311.047

Niet verdiende premies en lopende risico's

De niet verdiende premies schadeverzekeringen betreffen het onverdiende gedeelte van de geboekte premies minus het onverdiende gedeelte van de acquisitiekosten. Deze post is als volgt samengesteld:

	2014	2013
Medisch	8.125.845	6.520.089
Brand	20.354.554	25.683.364
Motor	24.461.600	22.292.508
Varia	4.424.946	4.074.583
Totaal niet verdiende premies en lopende risico's	57.366.945	58.570.544

Toelichting op de geconsolideerde balans

Vóór voorstel winstbestemming

Bedragen in Surinaamse Dollars

2014 2013

Te betalen schaden

De te betalen schaden betreffen de reservering voor de per balansdatum nog niet afgewikkelde schaden. Vaststelling geschiedt stelselmatig post voor post, rekening houdend met de ten tijde van het vaststellen van deze reservering nog niet gemelde schadegevallen. Deze post is als volgt samengesteld:

Medisch	8.027.404	7.161.000
Brand	1.223.769	1.127.632
Motor	17.510.485	17.816.442
Varia	4.182.444	6.405.730
Totaal te betalen schaden	30.944.102	32.510.804

12 Werknemersvoorzieningen

Deze post is als volgt samengesteld:

Voorziening pensioenverplichtingen	3.910.706	5.403.404
Voorziening medische kosten voor werknemers in actieve dienst	10.386.188	10.246.282
Voorziening medische kosten voor gepensioneerden	5.772.834	4.948.165
	20.069.728	20.597.851

De werknemersvoorzieningen worden jaarlijks actuariael vastgesteld.

Voorziening pensioenverplichtingen

Voor de backservice-verplichtingen die voortvloeien uit de toekomstige verbetering van de pensioenregeling voor de werknemers in Suriname wordt additioneel een voorziening gevormd die ultimo 2014 gesteld is op SRD 3,9 miljoen (2013: SRD 5,4 miljoen).

In het verslagjaar is SRD 0,4 miljoen aan overrente ontvangen, hetgeen toegevoegd is aan de voorziening.

Voorziening medische kosten voor werknemers in actieve dienst

Krachtens de collectieve arbeidsovereenkomst maken de gepensioneerde werknemers en hun gezinsleden aanspraak op geneeskundige verzorging. Ter financiering van deze aanspraken wordt de voorziening gedurende de actieve dienstperiode van de medewerker gevormd. De totale verplichting uit hoofde van deze aanspraken wordt jaarlijks actuariael vastgesteld en voor 2014 is de dotatie vastgesteld op SRD 0,1 miljoen tegenover SRD 54.100 in 2013.

Voorziening medische kosten voor gepensioneerden

Deze voorziening is gevormd ter financiering van de aanspraken op medische verzorging voor de gepensioneerde werknemers en hun gezinsleden. Deze voorziening is actuariael berekend en de dotatie voor 2014 is vastgesteld op SRD 1,3 miljoen (2013: SRD 0,7 miljoen).

Toelichting op de geconsolideerde balans

Vóór voorstel winstbestemming

Bedragen in Surinaamse Dollars

	2014	2013
13 Overige langlopende schulden		
N.V. Nationale Beleggings- en Beheersmaatschappij (NBBM)	11.078.000	10.735.660
Voorzieningsfonds	2.101.031	1.639.930
Totaal	13.179.031	12.375.590

Schulden op lange termijn betreffen obligo's met oorspronkelijk een looptijd langer dan een jaar; deze worden tegen de aflossingswaarde opgenomen.

N.V. Nationale beleggings- en beheersmaatschappij (NBBM)

In de consolidatie is de joint venture DSB-Assuria Vastgoed Maatschappij N.V. voor 50% betrokken. In de hiernavolgende toelichting is de volledige kredietlimiet opgenomen.

Deze lening betreft een voorfinanciering van USD 8,5 miljoen door NBBM voor het restant van de aankoop van een terrein groot 550 ha te Accaribo. Voor deze lening geldt een rentevoet van 4% p.a. en een graceperiode van 5 jaar met als ingangsdatum 30 juni 2011. De eerste betaling van de rest hoofdsom en verschuldigde rente zal op 30 juni 2017 plaatsvinden. In 2013 is een deel van de lening afgelost en bedraagt het saldo van deze financiering USD 5,9 miljoen.

Voorzieningsfonds

Het voorzieningsfonds betreft spaartegoeden van Assuria (vaste) tussenpersonen. De intrestvergoeding is afhankelijk van de gemiddelde opbrengst op beleggingen en is voor 2014 vastgesteld op 9,1 % voor de spaartegoeden in Surinaamse Dollars en 6,8 % voor de tegoeden in US-Dollars. Voor 2013 was de rentevergoeding respectievelijk 8,6% en 5,9 %.

14 Latente belastingen	3.166.572	2.886.070
-------------------------------	------------------	------------------

De voorziening belastinglatentie heeft betrekking op vastgoed beleggingen van DSB-Assuria Vastgoed Maatschappij N.V. Deze beleggingen worden gewaardeerd tegen de actuele waarde, verminderd met eventuele bijzondere waardeverminderingverliezen. De actuele waarde is gebaseerd op interne taxaties, die in de regel van recente datum zijn doch niet ouder dan vijf jaar. Fiscaal worden de vastgoed beleggingen echter gewaardeerd tegen de historische kostprijs. Voor het verschil tussen de fiscale en commerciële boekwaarde is een voorziening voor latente belastingen gevormd, waarbij het belastingtarief van 36% is gehanteerd.

15 Belastingen	3.770.828	1.828.949
-----------------------	------------------	------------------

Bij de berekening van de belastingschuld wordt rekening gehouden met eventueel commercieel en fiscaal afwijkende grondslagen. De belastingdruk wordt bij het Leven- en Schadebedrijf in Suriname beïnvloed door de dotatie aan de fiscale egaliseringsreserve. De belasting is pas verschuldigd als uit deze fiscale reserve uitkeringen worden gedaan. Aangezien het niet in het voornemen van de onderneming ligt om dergelijke uitkeringen te doen, is er geen voorziening gevormd voor latente belastingverplichtingen. Deze voorziening is ook niet gevormd voor de reserve ontstaan bij de herwaardering van onroerend goed, effecten en de deelnemingen, omdat niet wordt verwacht dat fiscale afrekening zal plaatsvinden. Bij de deelneming DSB-Assuria Vastgoed Maatschappij N.V. is wel een voorziening voor latente belastingen gevormd voor de afwijking tussen de commerciële en fiscale waardering van de onroerende goederen. Deze voorziening is opgenomen onder de post 'latente belastingen'.

Toelichting op de geconsolideerde balans

Bedragen in Surinaamse Dollars

	2014	2013
16 Overige schulden		
Verplichtingen i.v.m. verkavelingsprojecten DSB-Assuria Vastgoed Maatschappij N.V.	38.954.000	34.300.264
Dividend en tantième	10.366.712	2.657.909
Overrente	7.170.171	4.731.049
Schuld aan de overheid	3.344.726	2.369.324
Bonusprovisie tussenpersonen	1.043.017	1.337.000
Overige	7.233.705	3.857.098
Totaal overige schulden	68.112.331	49.252.644

Verplichtingen i.v.m. verkavelingsprojecten - DSB-Assuria Vastgoed Maatschappij N.V.

In de consolidatie is de groepsmaatschappij DSB-Assuria Vastgoed Maatschappij N.V. voor 50% betrokken. In de hiernavolgende toelichting zijn wel de volledige kredietlimieten opgenomen.

De schulden in verband met verkavelingsprojecten hebben voornamelijk betrekking op een meta-financiering van de aankoop door Panaso Vastgoed N.V. van een terrein te Accaribo door Panaso Vastgoed N.V., een 100% deelneming van DSB-Assuria Vastgoed Maatschappij N.V. De betrokken partijen in deze financiering zijn de Surinaamsche Bank N.V., de Nationale Beleggings- en Beheersmaatschappij N.V. (NBBM) en Assuria Levensverzekering N.V. De lening verstrekt door de NBBM is verantwoord onder de langlopende schulden.

Rekening courant De Surinaamsche Bank N.V.

Dit krediet is samengesteld uit de volgende faciliteiten te weten een limiet van USD 8,0 miljoen en USD 6,5 miljoen beiden tegen een rentevoet van 8%, en een limiet van SRD 3,5 miljoen tegen een rentevoet van 10%.

Lening Assuria Levensverzekering N.V.

De limiet van dit krediet bedraagt USD 2,8 miljoen en de rentevoet is gesteld op 8% per jaar.

Dit krediet zou 29 juni 2014 afgewikkeld worden, echter is de afwikkelingsdatum verlengd naar 31 december 2015.

Overige

De post 'overige' betreft onder andere vooruitontvangen premies met een ingangsdatum ná 31 december 2014 en overige te betalen posten.

Toelichting op de geconsolideerde winst- & verliesrekening

Vóór voorstel winstbestemming

Bedragen in Surinaamse Dollars

	Suriname	Trinidad & Tobago*)	Guyana	2014	2013
1 Netto premie-inkomen					
Levensverzekeringen	68.820.664	-	414.951	69.235.615	76.186.525
Schadeverzekeringen	93.829.659	26.495.215	2.401.248	122.726.122	108.101.592**
Totaal netto premie-inkomen	162.650.323	26.495.215	2.816.199	191.961.737	184.288.117

*) Trinidad & Tobago heeft betrekking op Gulf Insurance Ltd.

Levensverzekeringen

Het netto premie-inkomen naar geografisch segment is als volgt samengesteld:

Premies	27.656.359		414.951	28.071.310	25.487.150
Koopsommen	3.580.982		-	3.580.982	2.725.772
Individueel	31.237.341		414.951	31.652.292	28.212.922

Premies	23.334.464			23.334.464	16.561.316
Koopsommen	15.689.018			15.689.018	32.422.490
Collectief	39.023.482			39.023.482	48.983.806

Premies	180.592			180.592	153.835
Koopsommen	684.606			684.606	676.767
AB-Plan	865.198			865.198	830.602

Bruto premie inkomen	71.126.021		414.951	71.540.972	78.027.330
Herverzekeringspremies	-2.305.357		-	-2.305.357	-1.840.805
Verdiende premies eigen rekening	68.820.664		414.951	69.235.615	76.186.525

Schadeverzekeringen

Het netto premie-inkomen naar produkt en geografisch segment is als volgt samengesteld:

Brand	24.370.732	-846.876	343.468	23.867.324	28.963.067
Motor	22.584.322	24.390.550	846.337	47.821.209	35.159.608
Varia	11.287.213	2.984.391	1.364.714	15.636.318	12.626.062
Medisch	35.587.392	-	-	35.587.392	31.467.860
	93.829.659	26.528.065	2.554.519	122.912.243	108.216.597
Premium tax		32.850	153.271	186.121	115.005**
	93.829.659	26.495.215	2.401.248	122.726.122	108.101.592

** Premium tax is in mindering gebracht van de brutopremie; deze was in 2013 gerubriceerd onder overige bedrijfskosten.

Toelichting op de geconsolideerde winst- en verliesrekening

Bedragen in Surinaamse Dollars

	2014			2013		
	Bruto	Her- verzekering	Netto	Bruto	Her- verzekering	Netto
Brand	50.313.975	26.446.651	23.867.324	44.536.266	15.573.199	28.963.067
Motor	51.414.039	3.592.830	47.821.209	37.242.692	2.083.084	35.159.608
Varia	22.536.277	6.899.959	15.636.318	18.987.136	6.361.074	12.626.062
Medisch	36.507.490	920.098	35.587.392	32.167.231	699.371	31.467.860
	160.771.781	37.859.538	122.912.243	132.933.325	24.716.728	108.216.597
Premium tax	186.121		186.121	115.005		115.005 **
	160.585.660	37.859.538	122.726.122	132.818.320	24.716.728	108.101.592

** Premium tax is in mindering gebracht van de brutopremie; deze was in 2013 gerubriceerd onder overige bedrijfskosten.

	2014	2013
2 Gerealiseerde opbrengst beleggingen		
<i>Beleggingen die tot einde looptijd worden aangehouden</i>		
Termijndeposito's	14.024.659	10.303.421
Schatkistpapier	373.839	353.769
	14.398.498	10.657.190
<i>Leningen en vorderingen</i>		
Hypothecaire leningen	15.104.585	14.288.043
Leningen op schuldbekentenis	1.745.398	2.068.207
	16.849.983	16.356.250
<i>Handelsportefeuille</i>		
Effecten	16.418.533	14.030.245
Overige beleggingen	535.470	208.614
	16.954.003	14.238.859
Totaal gerealiseerde opbrengst beleggingen	48.202.484	41.252.299

3 Ongerealiseerde opbrengst beleggingen	13.940.115	10.156.186
--	-------------------	-------------------

De ongerealiseerde opbrengst beleggingen heeft voornamelijk betrekking op de herwaardering van de handelsportefeuille effecten.

4 Overige baten		
Verhuur onroerend goed	878.915	2.326.424
Interest spaarrekeningen	502.175	575.211
Valuta koersresultaten	-2.595.219	846.220
Overige activiteiten	3.993.155	299.380
Overige	393.724	421.980 *
Totaal overige baten	3.172.750	4.469.215

* Vergelijkende cijfers zijn aangepast in verband met foutenherstel. Voor het foutenherstel wordt verwezen naar pagina 48.

Toelichting op de geconsolideerde winst- & verliesrekening

Bedragen in Surinaamse Dollars

	Suriname	Trinidad & Tobago*)	Guyana	2014	2013
5 Uitkeringen en afkopen					
Schadeverzekeringen	45.824.374	12.821.319	562.948	59.208.641	55.597.579
Levensverzekering	19.026.001	-	-	19.026.001	16.149.860
Totaal uitkeringen en afkopen	64.850.375	12.821.319	562.948	78.234.642	71.747.439

*) Trinidad & Tobago heeft betrekking op Gulf Insurance Ltd.

Schadeverzekeringen

Brand	3.087.663	1.138.327	50.110	4.276.100	4.256.427
Motor	17.459.735	12.107.676	438.457	30.005.868	26.122.499
Varia	781.151	-424.684	74.381	430.848	3.837.501
Medisch	24.495.825	-	-	24.495.825	21.381.152
Totaal	45.824.374	12.821.319	562.948	59.208.641	55.597.579

Levensverzekeringen

Rente-uitkeringen	11.681.912	-	-	11.681.912	10.421.004
Overlijden	2.350.980	-	-	2.350.980	2.379.480
Expiratie	2.305.661	-	-	2.305.661	1.454.790
Afkopen	2.687.448	-	-	2.687.448	1.894.586
Totaal	19.026.001	-	-	19.026.001	16.149.860

6 Mutatie verzekeringstechnische voorzieningen

Levensverzekering	39.553.387	-	316.140	39.869.527	50.175.882
Schadeverzekeringen	4.362.177	-5.632.621	131.204	-1.139.240	1.752.650 *
Totaal	43.915.564	-5.632.621	447.344	38.730.287	51.928.532

7 Bedrijfskosten (inclusief acquisitiekosten)

Salarissen en overige personeelskosten	24.101.254	5.191.268	676.842	29.969.364	25.498.684
Sociale lasten	3.702.379	1.403.041	64.183	5.169.603	3.317.658
Overige kosten	15.534.211	7.459.997	1.358.828	24.353.036	21.591.117 */**
Acquisitiekosten	12.452.213	5.298.771	69.360	17.820.344	15.457.954
Totaal	55.790.057	19.353.077	2.169.213	77.312.347	65.865.413

* Vergelijkende cijfers zijn aangepast in verband met foutenherstel. Voor het foutenherstel wordt verwezen naar pagina 48.

** Premium tax is in mindering gebracht van de brutopremie; deze was in 2013 gerubriceerd onder overige bedrijfskosten.

Onder de sociale lasten (Suriname) is opgenomen de dotatie aan de voorziening voor pensioenverplichtingen van SRD 1.431.000 (2013: SRD 960.000).

Toelichting op de geconsolideerde winst- & verliesrekening

Bedragen in Surinaamse Dollars

	Suriname	Trinidad & Tobago*)	Guyana	2014	2013
8 Winstdeling en kortingen					
Omvangskortingen	2.438.489	-	7.717	2.446.206	5.167.989
Afschrijving rentestandskortingen	386.874	-	-	386.874	452.135
Aandeel in overrente	5.891.940	-	-	5.891.940	5.175.596
Winsttaandeel polishouders	1.133.941	-	-	1.133.941	745.346
Totaal winstdeling en kortingen	9.851.244	-	7.717	9.858.961	11.541.066

*) Trinidad & Tobago heeft betrekking op Gulf Insurance Ltd.

9 Mutatie werknemersvoorzieningen					
Voorziening medische kosten actieve werknemers				139.906	54.177
Voorziening medische kosten gepensioneerden				1.252.394	721.343
				1.392.300	775.520

10 Resultaat ná belastingen

Het resultaat ná belastingen voor de groep is als volgt samengesteld:

(- = verlies)	Resultaat Inkomsten-		2014	2013
Suriname	vóór belasting	belasting		
Assuria Levensverzekering N.V.	10.317.622	1.347.985	8.969.637	7.442.421
Assuria Schadeverzekering N.V.	13.353.119	1.360.800	11.992.319	9.699.978
Assuria Medische Verzekering N.V.	3.081.991	-	3.081.991	4.137.016
	26.752.732	2.708.785	24.043.947	21.279.415
Trinidad & Tobago				
Gulf Insurance Ltd.	4.008.216	879.216	3.129.000	-2.559.680 *
Guyana				
Assuria Life (GY) Inc.	-686.329	-	-686.329	-530.567
Assuria General (GY) Inc.	260.476	-140.466	400.942	-371.849
	-425.853	-140.466	-285.387	-902.416
Overige activiteiten				
Assuria Beleggingsmaatschappij N.V.	18.065.124	19.297	18.045.827	14.801.301
Rondeau Holdings N.V.	-106.926	-	-106.926	-447.866
DSB - Assuria Vastgoed Maatschappij N.V.	-7	-	-7	60.041
Aarvina Trading N.V.	-24.250	-	-24.250	-
Assuria N.V.	1.124.772	-	1.124.772	2.169.889 *
	19.058.711	19.297	19.039.415	16.583.365
Totaal resultaat	49.393.806	3.466.831	45.926.975	34.400.685

* Vergelijkende cijfers zijn aangepast in verband met foutenherstel. Voor het foutenherstel wordt verwezen naar pagina 48.

De belastingen zijn berekend naar de fiscale regelgeving van de landen waar de verschillende ondernemingen gevestigd zijn.

Toelichting op de geconsolideerde winst- & verliesrekening

Bedragen in Surinaamse Dollars

Earnings per share

Geplaatst en gestort aandelenkapitaal

De nettowinst, dividend en het eigen vermogen worden per aandeel gepresenteerd door het totaal bedrag te delen door het aantal uitstaande aandelen gedurende de periode. Onderstaand worden de cijfers per aandeel van nominaal SRD 0,10 weergegeven:

Cijfers per aandeel van nominaal SRD 0,10

In Surinaamse Dollars

	2014	2013
Nettowinst	7,00	5,26
Dividend	2,28	2,00
Eigen vermogen	54,81	45,44
Beurskoers ultimo	105,00	95,75

Informatie over verbonden partijen

Raad van Commissarissen

De beloning aan commissarissen van de vennootschap werd vastgesteld op de jaarlijkse algemene vergadering van aandeelhouders. In 2014 bedroeg de totale beloning aan commissarissen SRD 90.000.

Management

De remuneratie van de directie wordt vastgesteld door de Raad van Commissarissen. De beloning bestaat uit een consistent maandsalaris en een bonus, gebaseerd op de prestatie en het resultaat van het bedrijf.

Verbonden partijen

De transacties met de dochtermaatschappijen en deelnemingen en hun directie en commissarissen zijn aangegaan onder normale marktomstandigheden.

Vennootschappelijke balans per 31 december 2014

Vóór voorstel winstbestemming

Bedragen in Surinaamse Dollars

	Noot	2014	2013
Vaste activa			
Goodwill	1	2.783.735	3.301.735 *
Aandelen in groepsmaatschappijen	2	243.665.024	202.931.804 *
Andere deelnemingen	3	155.799.472	127.411.032
Materiële vaste activa	4	1.215.655	1.519.706
Financiële beleggingen	5	840.062	314.062
Totaal vaste activa		404.303.948	335.478.339
Vlottende activa			
Vorderingen op groepsmaatschappijen	6	10.920.413	21.040.061
Overige vorderingen	7	11.798.358	3.975.040
Liquide middelen		2.300.496	1.711.435
Totaal vlottende activa		25.019.267	26.726.536
Totaal activa		429.323.215	362.204.875
Passiva			
Eigen vermogen			
Geplaatst en gestort aandelenkapitaal	8	655.380	655.380 *
Agio reserve	9	39.827	39.789 *
Herwaarderingsreserve	10	179.336.103	152.067.827
Overige reserve		7.530.105	7.303.973 *
Reserve deelneming		171.049.946	137.102.198 *
		358.611.361	297.169.167
Langlopende schulden			
Werknemersvoorzieningen	11	18.011.490	18.187.651
Langlopende schulden aan groepsmaatschappijen	12	33.166.267	29.587.286
Totaal langlopende schulden		51.177.757	47.774.937
Kortlopende schulden			
Schulden aan groepsmaatschappijen	13	18.469.901	12.976.892
Overige schulden	14	1.064.196	4.283.879
Totaal kortlopende schulden		19.534.097	17.260.771
Totaal eigen vermogen en schulden		429.323.215	362.204.875

* Vergelijkende cijfers zijn aangepast in verband met foutenherstel. Voor het foutenherstel wordt verwezen naar pagina 48.

Vennootschappelijke balans per 31 december 2014

Ná aanname voorstel winstbestemming

Bedragen in Surinaamse Dollars

	2014	2013
Vaste activa		
Goodwill	2.783.735	3.301.735 *
Aandelen in groepsmaatschappijen	243.665.024	202.931.804 *
Andere deelnemingen	155.799.472	127.411.032
Materiële vaste activa	1.215.655	1.519.706
Financiële beleggingen	840.062	314.062
Totaal vaste activa	404.303.948	335.478.339
Vlottende activa		
Vorderingen op groepsmaatschappijen	10.920.413	21.040.061
Overige vorderingen	11.798.358	3.975.040
Liquide middelen	2.300.496	1.711.w435
Totaal vlottende activa	25.019.267	26.726.536
Totaal activa	429.323.215	362.204.875
Passiva		
Eigen vermogen		
Geplaatst en gestort aandelenkapitaal	655.380	655.380 *
Agio reserve	39.827	39.789 *
Herwaarderingsreserve	179.336.103	152.067.827
Overige reserve	-7.412.562	-5.803.625 *
Reserve deelneming	171.049.946	137.102.198 *
	343.668.694	284.061.569
Langlopende schulden		
Werknemersvoorzieningen	18.011.490	18.187.651
Langlopende schulden aan groepsmaatschappijen	33.166.267	29.587.286
Totaal langlopende schulden	51.177.757	47.774.937
Kortlopende schulden		
Schulden aan groepsmaatschappijen	18.469.901	12.976.892
Overige schulden	16.006.863	17.391.477
Totaal kortlopende schulden	34.476.764	30.368.369
Totaal eigen vermogen en schulden	429.323.215	362.204.875

* Vergelijkende cijfers zijn aangepast in verband met foutenherstel. Voor het foutenherstel wordt verwezen naar pagina 48.

Vennootschappelijke winst- en verliesrekening over 2014

Bedragen in Surinaamse Dollars

	2014	2013
Netto winst groepsmaatschappijen	44.735.465	32.333.863
Saldo overige baten en lasten	1.124.772	2.169.889
Nettowinst	45.860.237	34.503.752

Mutatieoverzicht eigen vermogen Assuria N.V. per 31 december 2014

Vóór voorstel winstbestemming

Bedragen in Surinaamse Dollars

	Aandelen kapitaal	Agio reserve	Her- waardering reserve	Overige reserve	Reserve deelneming	Totaal
Stand per 1 januari 2013	655.380	39.708	133.910.338	-3.088.264	111.996.184	243.513.346
Onverdeeld resultaat boekjaar				39.110.839	34.216.815	73.327.654
Dividend					-7.800.667	-7.800.667
Toevoeging uit het resultaat boekjaar				39.110.839	26.416.148	65.526.987
Mutatie reserve deelneming				-26.416.148		-26.416.148
Herwaardering andere deelnemingen			18.580.000			18.580.000
Ongerealiseerde hedge valutakoersresultaten					415.957	415.957
Gerealiseerde herwaardering onroerend goed			-422.511	421.752		-759
Geplaatste aandelen	10					10
Overige (w.o. translatieverschillen)					10.421	10.421
Stand per 31 december 2013	655.390	39.708	152.067.827	10.028.179	138.838.710	301.629.814
Foutenherstel 2013	-10	81		-2.724.206	-1.736.512	-4.460.647 *
Herleide stand per 31 dec. 2013	655.380	39.789	52.067.827	7.303.973	137.102.198	297.169.167
Dividend 2013				-13.107.598		-13.107.598
Stand per 31 dec. 2013 (ná winstbestemming)	655.380	39.789	152.067.827	-5.803.625	137.102.198	284.061.569
	Aandelen kapitaal	Agio reserve	Her- waardering reserve	Overige reserve	Reserve deelneming	Totaal
Herleide stand per 1 januari 2014	655.380	39.789	152.067.827	-5.803.625	137.102.198	284.061.569
Onverdeeld resultaat boekjaar				45.860.237	44.735.465	90.595.702
Dividend					-11.088.723	-11.088.723
Toevoeging uit het resultaat boekjaar				45.860.237	33.646.742	79.506.979
Mutatie reserve deelneming				-33.646.742		-33.646.742
Herwaardering andere deelnemingen			28.388.440			28.388.440
Ongerealiseerde hedge valutakoersresultaten					-792.606	-792.606
Gerealiseerde herwaardering onroerend goed			-1.120.165	1.120.165		-
Geplaatste aandelen	-	38				38
Overige (w.o. translatieverschillen)				71	1.093.612	1.093.683
Stand per 31 december 2014	655.380	39.827	179.336.103	7.530.105	171.049.946	358.611.361

Het vreemde-valuta deel van het vermogen bedraagt ca. USD 44,3 miljoen (2013: ca. USD 43,5 miljoen).

* Vergelijkende cijfers zijn aangepast in verband met foutenherstel. Voor het foutenherstel wordt verwezen naar pagina 48.

Toelichting op de vennootschappelijke balans en winst- en verliesrekening

De grondslagen voor waardering en resultaatbepaling zoals beschreven bij de geconsolideerde balans en winst- en verliesrekening zijn eveneens van toepassing op de vennootschappelijke balans en winst- en verliesrekening.

Vorderingen op respectievelijk schulden aan groepsmaatschappijen zijn afzonderlijk in de balans opgenomen.

Wijzigingen in de balanswaarde als gevolg van mutaties in de herwaarderingsreserve van de deelnemingen worden in de herwaarderingsreserve verantwoord.

Mutaties in de balanswaarde van de deelnemingen als gevolg van verantwoorde resultaten van de deelnemingen worden als resultaat in de winst- en verliesrekening verantwoord. Dit resultaat wordt na aftrek van dividend aan de 'Reserve deelneming' toegevoegd.

Koersverschillen op deelnemingen alsmede op ter financiering hiervan aangevane verplichtingen worden ten gunste of ten laste van het vermogen geboekt.

Andere wijzigingen in de waardering van de deelnemingen, voor zover niet het gevolg van kapitaalwijzigingen, worden verantwoord in de 'Overige reserve'.

Deelnemingen in vreemde valuta worden omgerekend tegen de wisselkoers per balansdatum, zoals genoteerd door de Centrale Bank van Suriname. Deelnemingen worden gewaardeerd tegen het belang in de vermogenswaarde.

Toelichting op de vennootschappelijke balans

Vóór voorstel winstbestemming

Bedragen in Surinaamse Dollars

	2014	2013
1 Goodwill		
Stand per 1 januari	3.301.735	-
Mutaties lopend jaar	-518.000	3.301.735 *
Stand per 31 december	2.783.735	3.301.735

* Vergelijkende cijfers zijn aangepast in verband met foutenberstel. Voor het foutenberstel wordt verwezen naar pagina 48.

In 2014 is van de voormalige aandeelhouder van Gulf Insurance Ltd. een vergoeding ontvangen van TTD 1,0 miljoen (SRD 0,5 miljoen) uit hoofde van een ingediende claim betreffende een verkeerde voorstelting van de latente belasting positie in de overname balans.

2 Aandelen in groepsmaatschappijen

Balanswaarde begin van het jaar	202.931.804	152.472.380
Resultaat (onverdeeld) boekjaar	44.735.465	32.333.863
Dividend	-11.088.723	-7.800.666
Investing deelnemingen	6.700.000	31.379.668
Correctie aankoop Gulf Insurance Ltd.	-	-5.879.433
Ongerealiseerd hedge valutakoersresultaat	-792.606	415.571
Overige (w.o. translatieverschillen)	1.179.084	10.421
Balanswaarde einde van het boekjaar	243.665.024	202.931.804

De mutaties in de netto-vermogenswaarde van de werkmaatschappijen zijn als volgt:

Bedragen in duizenden Surinaamse Dollars

	Mutaties						
	1 januari 2014	Winst ná belasting		Investering deelneming	Ongereal. hedge valuta		31 december 2014
		onverdeeld	Dividend		koersresultaat	Overige	
Levensverzekering N.V.	47.187	8.970	-3.106	-	-194	-	52.857
Schadeverzekering N.V.	40.816	11.992	-3.780	-	-537	-	48.491
Medische Verzekering N.V.	25.738	3.082	-	-	-	-	28.820
Gulf Insurance Ltd.	17.276	3.129	-	6.700	-	1.157	28.262
Guyana General Inc.	52	401	-	-	-	-	453
Guyana Life Inc.	-256	-686	-	-	-	-	-942
Beleggingsmaatschappij N.V.	60.912	18.046	-4.238	-	-	-	74.720
Rondeau Holdings N.V.	4.250	-107	-	-	-63	-	4.080
DSB-Assuria Vastgoed N.V.	2.061	-0	-	-	-	-	2.061
Aarvina Trading N.V.	5.509	-24	-	-	-	-	5.485
Totaal werkmaatschappijen	203.545	44.802	-11.124	6.700	-794	1.157	244.287
Minderheidsbelang	-613	-67	35	-	1	22	-622
Balanswaarde per	202.932	44.735	-11.089	6.700	-794	1.179	243.665

3 Andere deelnemingen	155.799.472	127.411.032
------------------------------	--------------------	--------------------

Met de uitgegeven claimemissie door de Surinaamsche Bank N.V. (DSB) is het geplaatste aandelenkapitaal van de DSB per december 2014 toegenomen naar SRD 925.439; 9.254.393 aandelen van SRD 0,10 nominaal. Het totaal aandelenpakket van Assuria N.V. omvat 4.263.853 aandelen, hetgeen gelijk is aan 46% van het geplaatst aandelenkapitaal.

Toelichting op de vennootschappelijke balans

Vóór voorstel winstbestemming

Bedragen in Surinaamse Dollars

4 Materiële vaste activa

Onder deze post is opgenomen de computer hardware van de Assuria groep. De materiële vaste activa wordt opgenomen tegen de aanschafkosten verminderd met de lineaire afschrijvingen op basis van de geschatte economische levensduur. Deze levensduur is gesteld op 5 jaar. De afschrijvingen worden doorbelast aan de werkmatschappijen. Het verloop van deze post is als volgt:

	2014	2013
Stand per 1 januari	1.519.706	1.069.854
Investerings/ desinvestering	372.623	1.086.448
	1.892.329	2.156.302
Afschrijvingen	-676.674	-636.596
Boekwaarde per 31 december	1.215.655	1.519.706

5 Financiële beleggingen

840.062

314.062

Onder deze post is opgenomen de belegging in Insync Reinsurance Intermediaries Inc. (afgekort Insync). Assuria N.V. neemt voor 9,2% (46.850 aandelen) deel in het aandelenkapitaal. De belegging is gewaardeerd tegen de verkrijgingswaarde van USD 93.750 (SRD 314.063).

Tevens is onder deze post opgenomen de ontvangen schadevergoeding van TTD 1,0 miljoen inzake Gulf Insurance Ltd.; deze is als lening verstrekt aan Gulf Insurance Ltd.

6 Vorderingen op groepsmaatschappijen

De vorderingen op groepsmaatschappijen betreffen de rekening-courant vorderingen. Voor vorderingen in SRD wordt 6% intercompany interest in rekening gebracht en voor vorderingen in vreemde valuta 2%.

7 Overige vorderingen

Onder deze post is onder andere opgenomen de te ontvangen dividend van de deelnemingen (SRD 11,1 miljoen), alsmede de uitgaven (SRD 0,5 miljoen) die zijn gedaan in het kader van de acquisitie van Mega Insurance Company Ltd.

8 Aandelenkapitaal

Het maatschappelijk kapitaal bestaat uit 8.000.000 gewone aandelen van SRD 0,10 nominaal waarvan geplaatst en volgestort 6.553.801 aandelen (2013: 6.553.801).

9 Agioreserve

Voor de omwisseling van de aandelen van Sf 0,01 naar SRD 0,10 nominaal zijn de aandeelhouders in de gelegenheid gesteld fracties van aandelen bij te kopen, om zodoende te komen op een tienvoud van de aandelen van Sf 0,01 nominaal. Dit heeft geleid tot uitgifte van 4 fracties van aandelen boven pari.

Toelichting op de vennootschappelijke balans

Vóór voorstel winstbestemming

Bedragen in Surinaamse Dollars

	2014	2013
10 Herwaarderingsreserve		
Stand begin van het jaar	152.067.827	133.910.338
Herwaardering deelneming DSB N.V.	28.388.440	18.580.000
Herwaardering (vrijval) onroerende goederen	-1.120.165	-422.511
Stand eind van het jaar	179.336.103	152.067.827

De herwaarderingsreserve is als volgt opgebouwd:

Herwaardering onroerend goed	23.957.089	25.077.254
Herwaardering deelneming Rondeau Holdings N.V., Guyana en Insync Inc.	9.629.573	9.629.573
Herwaardering deelneming DSB N.V.	145.749.440	117.361.000
Saldo herwaarderingsreserve	179.336.103	152.067.827

Deelneming DSB N.V. wordt gewaardeerd tegen het zichtbaar eigen vermogen per balansdatum. De mutatie op basis van deze waarderingsgrondslag wordt onder deze post opgenomen.

11 Werknemersvoorzieningen

Deze post is als volgt samengesteld:

Voorziening pensioenverplichtingen	1.852.468	2.993.204
Voorziening medische kosten voor werknemers in actieve dienst	10.386.188	10.246.282
Voorziening medische kosten voor gepensioneerden	5.772.834	4.948.165
	18.011.490	18.187.651

De werknemersvoorzieningen worden jaarlijks actuarieel vastgesteld.

Voorziening pensioenverplichtingen

Voor de backservice-verplichtingen die voortvloeien uit de toekomstige verbetering van de pensioenregeling voor de werknemers in Suriname wordt additioneel een voorziening gevormd die ultimo 2014 gesteld is op SRD 1,9 miljoen (2013: SRD 3,0 miljoen).

In het verslagjaar is SRD 0,4 miljoen aan overrente ontvangen, hetgeen toegevoegd is aan de voorziening.

Voorziening medische kosten voor werknemers in actieve dienst

Krachtens de collectieve arbeidsovereenkomst maken de gepensioneerde werknemers en hun gezinsleden aanspraak op geneeskundige verzorging. Ter financiering van deze aanspraken wordt de voorziening gedurende de actieve dienstperiode van de medewerker gevormd. De totale verplichting uit hoofde van deze aanspraken wordt jaarlijks actuarieel vastgesteld en voor 2014 is de dotatie vastgesteld op SRD 0,1 miljoen tegenover SRD 54.100 in 2013.

Voorziening medische kosten voor gepensioneerden

Deze voorziening is gevormd ter financiering van de aanspraken op medische verzorging voor de gepensioneerde werknemers en hun gezinsleden. Deze voorziening is actuarieel berekend en de dotatie voor 2014 is vastgesteld op SRD 1,3 miljoen (2013: SRD 0,7 miljoen).

Toelichting op de vennootschappelijke balans

Vóór voorstel winstbestemming

Bedragen in Surinaamse Dollars

	2014	2013
12 Langlopende schulden aan groepsmaatschappijen		
- Acquisitie Gulf Insurance Ltd.	25.971.144	22.403.125
- Acquisitie Aarvina Trading N.V.	5.520.123	5.509.161
- Stortingsverplichting DSB-Assuria Vastgoed Maatschappij N.V.	1.675.000	1.675.000
Totaal	33.166.267	29.587.286

De leningen werden verstrekt door Assuria Levensverzekering N.V. en houden verband met onder andere de acquisitie van de deelnemingen Gulf Insurance Ltd. en Aarvina Trading N.V., alsook de financiering voor versterking van het eigen vermogen van Gulf Insurance Ltd. en voor de stortingsverplichting op de aandelen van DSB-Assuria Vastgoed Maatschappij N.V. Deze zijn als volgt:

Acquisitie deelnemingen

- 26 juni 2013: een lening ter financiering van de aankoop van 100% van de aandelen Gulf Insurance Ltd. De hoofdsom bedraagt USD 4.687.500 en is verstrekt tegen een rentevoet van 6% per jaar. De interest wordt jaarlijks voldaan vanaf 26 juni 2014. De lening is elk moment aflosbaar.

- 20 december 2013: een lening ter financiering van de aankoop van 100% van de aandelen Aarvina Trading N.V. De hoofdsom bedraagt USD 1.647.798 en is verstrekt tegen een rentevoet van 6,5% per jaar. De interest wordt jaarlijks voldaan vanaf 20 december 2014. De lening is elk moment aflosbaar.

Versterking van het eigen vermogen van Gulf Insurance Ltd.

- 18 december 2013: een lening ter financiering van de versterking van het eigen vermogen van Gulf Insurance Ltd. De hoofdsom bedraagt USD 2.000.000 en is verstrekt tegen een rentevoet van 6,5% per jaar. De interest wordt jaarlijks voldaan vanaf 18 december 2014. De lening is elk moment aflosbaar.

- Assuria N.V. heeft een achtergestelde lening van USD 2,0 miljoen aan Gulf Insurance Ltd. verstrekt. Deze is middels een lening van Assuria Levensverzekering N.V. ten bedrage van USD 1.065.080 gefinancierd.

Stortingsverplichting op de aandelen van DSB-Assuria Vastgoed Maatschappij N.V.

Op 19 februari 2008 is een lening verstrekt door Assuria Levensverzekering N.V. ter financiering van de stortingsverplichting op de aandelen van DSB Assuria Vastgoed Maatschappij N.V. De hoofdsom van de lening bedraagt USD 500.000 en is verstrekt tegen een rentevoet van 6,5% per jaar. De lening is op elk moment aflosbaar. Het saldo van deze lening bedraagt ultimo 2014 SRD 1.675.000.

13 Schulden aan groepsmaatschappijen	18.469.901	12.976.892
---	-------------------	-------------------

De schulden aan groepsmaatschappijen betreffen schulden in rekening- courant.

Voor schulden in SRD wordt 6% intercompany interest in rekening gebracht en voor schulden in vreemde valuta 2%.

14 Overige schulden	1.064.196	4.283.879
----------------------------	------------------	------------------

Hieronder zijn opgenomen te betalen dividend, loonbelasting en overige kortlopende schulden.

Overige gegevens

Gebeurtenissen ná balansdatum

Mega Insurance Company Ltd.

In januari 2015 heeft Assuria N.V. 77% van de aandelen van Mega Insurance Company Limited verkregen. Op 23 januari 2015 is een nieuwe Board of Directors benoemd, waarin vertegenwoordigers van de directie van Assuria N.V. zijn opgenomen. De naam van Mega Insurance Company Ltd. is gewijzigd in Assuria Life (T&T) Ltd.

Assuria Life (GY) Inc.

De aandeelhouders van Assuria Life (GY) Inc. hebben in maart 2015 het besluit genomen het maatschappelijk kapitaal te verhogen met GYD 66,250,000 (SRD 1.071.263) teneinde de solvabiliteit van de maatschappij te verbeteren en te voldoen aan wet en regelgeving. Een vertegenwoordiger van de tweede aandeelhouder Crown Investment Inc., is tevens toegevoegd aan de Board of Directors.

Voorstel voor winstbestemming

Overeenkomstig artikel 10 van de statuten van Assuria N.V. is de winst ter beschikking van de Algemene Vergadering van Aandeelhouders.

Voorgesteld wordt om van de nettowinst ter verdeling ad SRD 45.860.237 een bedrag van SRD 30.917.570 te bestemmen voor de reserve. Tevens stellen wij voor het dividend vast te stellen op SRD 14.942.667, zijnde SRD 2,28 per aandeel van SRD 0,10 nominaal. Aan interimdividend is reeds betaalbaar gesteld een bedrag van SRD 3.932.281 zijnde SRD 0,60 per aandeel. Als slotdividend resteert derhalve SRD 11.010.386, zijnde SRD 1,68 per aandeel.

Overige gegevens

CONTROLEVERKLARING VAN DE ONAFHANKELIJKE ACCOUNTANT

Aan: de Algemene Vergadering van Aandeelhouders van Assuria N.V.

Verklaring betreffende de jaarrekening

Wij hebben de in dit rapport op pagina 36 tot en met 72 opgenomen jaarrekening 2014 van Assuria N.V. te Paramaribo gecontroleerd. Deze jaarrekening bestaat uit de geconsolideerde- en de vennootschappelijke balans per 31 december 2014, de geconsolideerde- en vennootschappelijke winst- en verliesrekening en het geconsolideerde kasstroomoverzicht over 2014 met de toelichting, waarin zijn opgenomen een overzicht van de gehanteerde grondslagen voor financiële verslaggeving en andere toelichtingen.

Verantwoordelijkheid van het bestuur

Het bestuur van de vennootschap is verantwoordelijk voor het opmaken van de jaarrekening die het vermogen en het resultaat getrouw dient weer te geven, alsmede voor het opstellen van het jaarverslag, beide in overeenstemming met algemeen aanvaarde grondslagen voor financiële verslaggeving. Het bestuur is tevens verantwoordelijk voor een zodanige interne beheersing als het noodzakelijk acht om het opmaken van de jaarrekening mogelijk te maken zonder afwijkingen van materieel belang als gevolg van fraude of fouten.

Verantwoordelijkheid van de accountant

Onze verantwoordelijkheid is het geven van een oordeel over de jaarrekening op basis van onze controle. Wij hebben onze controle verricht in overeenstemming met de door onze beroeps-organisatie uitgevaardigde controlestandaarden. Dit vereist dat wij voldoen aan de voor ons geldende ethische voorschriften en dat wij onze controle zodanig plannen en uitvoeren dat een redelijke mate van zekerheid wordt verkregen dat de jaarrekening geen afwijkingen van materieel belang bevat.

Een controle omvat het uitvoeren van werkzaamheden ter verkrijging van controle-informatie over de bedragen en de toelichtingen in de jaarrekening. De geselecteerde werkzaamheden zijn afhankelijk van de door de accountant toegepaste oordeelsvorming, met inbegrip van het inschatten van de risico's dat de jaarrekening een afwijking van materieel belang bevat als gevolg van fraude of fouten.

Bij het maken van deze risico-inschattingen neemt de accountant de interne beheersing in aanmerking die relevant is voor het opmaken van de jaarrekening en voor het getrouwe beeld daarvan, gericht op het opzetten van controlewerkzaamheden die passend zijn in de omstandigheden. Deze risico-inschattingen hebben echter niet tot doel een oordeel tot uitdrukking te brengen over de effectiviteit van de interne beheersing van de vennootschap.

Een controle omvat tevens het evalueren van de geschiktheid van de gebruikte grondslagen voor financiële verslaggeving en van de redelijkheid van de door het bestuur van de vennootschap gemaakte schattingen, alsmede een evaluatie van het algehele beeld van de jaarrekening.

Wij zijn van mening dat de door ons verkregen controle-informatie voldoende en geschikt is om een onderbouwing voor ons oordeel te bieden.

Oordeel betreffende de jaarrekening

Naar ons oordeel geeft de jaarrekening een getrouw beeld van de grootte en de samenstelling van het vermogen van Assuria N.V. per 31 december 2014 en van het resultaat en kasstromen over 2014 in overeenstemming met algemeen aanvaarde grondslagen voor financiële verslaggeving.

Paramaribo, 14 april 2015

BDO Assurance N.V.

Namens deze

w.g. W.K. Achthoven RA

w.g. Drs. R. Abrahams RA

Bijlage I

Kerngegevens Surinaamse Effectenbeurs

Gegevens per fonds in 2014

Fonds	Nominale waarde per stuk	Omzet aantal	Omzet effectief	Slotkoers ultimo	
				2014	2013
	<i>in SRD</i>		<i>in SRD</i>	<i>in SRD</i>	<i>in SRD</i>
Assuria N.V.	0,10	2.672	276.500	105,00	95,75
C.I.C. N.V.	0,10	3.370	33.500	10,00	9,50
DSB N.V.	0,10	592	34.830	56,00	68,00
Elgawa N.V.	10,00	26	13.625	151,50	151,50
Hakrinbank N.V.	0,15	467	4.019	382,00	339,00
Self Reliance N.V.	0,01	1.163	61.582	59,00	35,00
Surinaamse Brouwerij N.V.	5,00	21	53.850	2,650,00	1,54900
Torarica N.V.	0,10	29	2.133	72,00	72,00
Varossieau Suriname N.V.	0,10	-	-	35,00	29,10
VSH Foods *)	0,10	4.900	73.500	15,50	11,00
VSH United	0,01	10	500	50,50	46,00
Staatsolie Obligatie	\$100,00	-	-	\$102,00	\$102,00
Totaal officieel genoteerd		13.250	554.039		

*) Noot: voorheen Margarine en Vettenfabriek N.V.

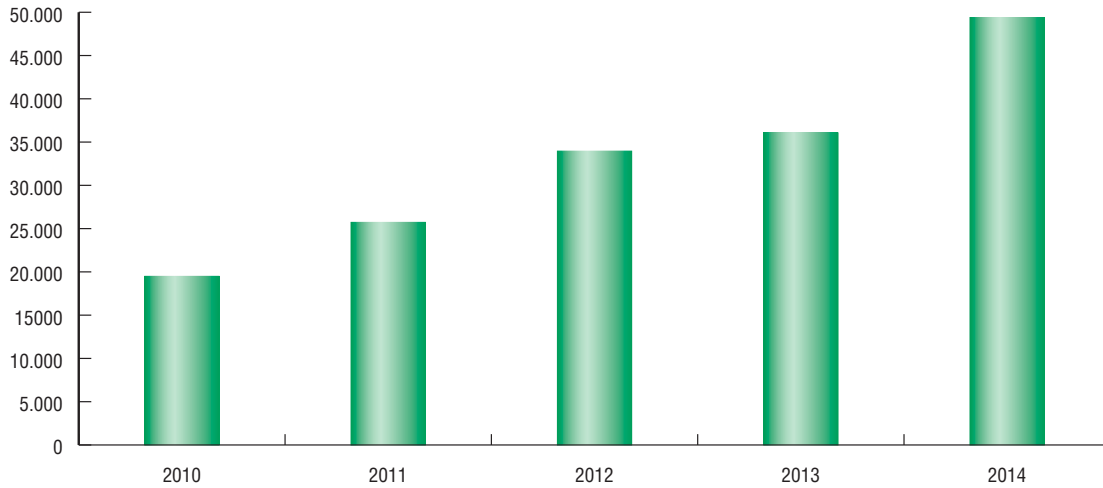
Beursindex

Ultimo 2010	3.660
Ultimo 2011	5.396
Ultimo 2012	7.901
Ultimo 2013	8.431
Ultimo 2014	9.582

Bijlage 2

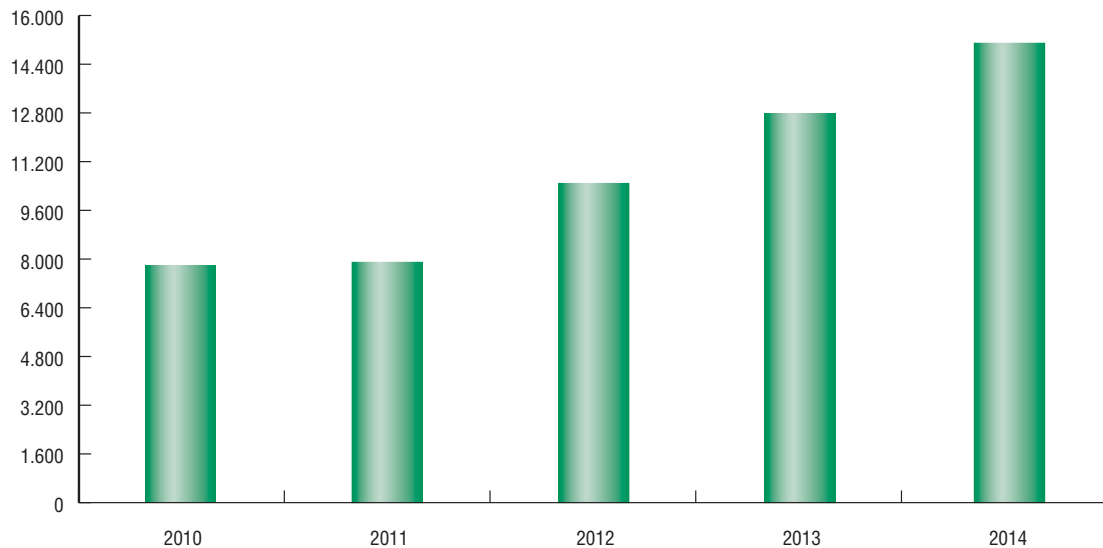
Geconsolideerd resultaat vóór belastingen

In duizenden Surinaamse Dollars



Geconsolideerd resultaat vóór belastingen (exclusief valutakoersresultaten)

In duizenden US Dollars



Gemiddelde valuta wisselkoersen gehanteerd bij omrekening naar USD:

2010	SRD	2,80
2011	SRD	3,35
2012	SRD	3,35
2013	SRD	3,35
2014	SRD	3,35

Thema

Kennis van zaken, betrokkenheid en persoonlijke aandacht staan bij Assuria hoog in het vaandel. Als eerste financiële dienstverlener met een ISO-certificering zijn we ons bewust van onze verplichtingen. Naar ons personeel maar vooral naar onze klanten.

De inzet en toewijding van het personeel - het hart van onze onderneming - spreekt boekdelen: niets is hen teveel. Onze klanten mogen zich daarom verzekerd weten van een vlotte dienstverlening die voldoet aan internationale eisen.

Prettige adviezen aan de balie van een van onze kantoren? Tot ver buiten het stadscentrum een verzekering afsluiten na werktijd in onze gemoedelijke walk ins? Hulp nodig op straat of door een van onze agenten thuis bezocht worden? Assuria reikt de helpende hand.

Persoonlijk contact of via mobiele app: wij schikken ons naar u!

Kwaliteit en service is bij ons geen gok maar een rotsvaste zekerheid.

DESKUNDIGE VERZEKERINGSAGENTEN.

SERVICE TOT AAN HUIS.

VERZEKERINGSADVIES OP MAAT.



Kwaliteitsbeleid Assuria

Assuria verzekert haar klanten levering van kwaliteitsproducten en kwaliteitsservice conform hun wensen, binnen haar algemene beleid en de algemene leveringsvoorwaarden. Het kwaliteitssysteem, toegewijde en gekwalificeerde medewerkers staan garant voor continue kwaliteitsverbeteringen.

Assuria:

- leeft alle Wet- en Regelgeving en de eigen bedrijfsprocedures na
- communiceert het kwaliteitsbeleid door aan alle medewerkers en biedt ondersteuning aan de uitvoering hiervan
- stelt de middelen beschikbaar om de processen effectief en efficiënt uit te voeren
- staat altijd open voor ideeën om de kwaliteit te verbeteren

Assuria N.V.

Assuria Levensverzekering N.V.

Assuria Beleggingsmaatschappij N.V.

Grote Combéweg 37 P.O.B. 1030

Paramaribo, Suriname

Telefoon (597) 473400 / 477955

Fax (597) 472390

Assuria Schadeverzekering N.V.

Assuria Medische Verzekering N.V.

Henck Arronstraat 5-7 P.O.B. 1501

Paramaribo, Suriname

Telefoon (597) 473400 / 477955

Fax (597) 476669 / 470895

Assuria Insurance Walk In Zuid

Lalla Rookhweg 79, unit 9

Paramaribo, Suriname

Telefoon (597) 473400 / 477955

Assuria Insurance Walk In Noord

Jozef Israelstraat 35, Unit 9-10

Paramaribo, Suriname

Telefoon (597) 473400 / 477955

Assuria Insurance Walk In Lelydorp

De Craneweg 2

Wanica, Suriname

Telefoon (597) 473400 / 477955

Assuria Filiaal Nickerie

R.P. Bharosstraat 68 P.O.B. 6096

Nieuw Nickerie, Suriname

Telefoon (597) 473400 / 477955

Fax (597) 0231912

Rondeau Holdings N.V.

Schottegatweg Oost 32 P.O.B. 4799

Curaçao

E-mail: assuria@sr.net

Website: www.assuria.sr

Assuria Life (GY) Inc.

Assuria General (GY) Inc.

Lot 78 Church Street

South Cummingsburg,

Georgetown, Guyana

P/O.Box 10267

Telephone (592) 226-7052 / 226-7074

Fax (592) 226-7123

E-mail: guyana@assuria.sr

Website: www.assuria.sr

Assuria Life (T&T) Ltd.

49 Dundonald Street

Port of Spain

Trinidad, West Indies

Telephone (868) 625-6342

Fax (868) 623-6427

E-mail: info@assurialifett.com

Website: www.assurialifett.com

Gulf Insurance Limited

1 Gray Street & Tragarete Road

St. Clair, Port of Spain

Trinidad, West Indies

Telephone (868) 622-5878

Fax (868) 628-0272/2167

E-mail: info@gulfinsuranceltd.com

Website: www.gulfinsuranceltd.com

Grafische vormgeving: Claudett de Bruin - I.D. Graphic Design

Fotografie: Helio Phoeli

Druk: Drukkerij Leo Victor N.V.